

# radio plans

AU SERVICE DE L'AMATEUR  
DE RADIO ET DE TÉLÉVISION

XX<sup>e</sup> ANNÉE  
PARAIT LE 1<sup>er</sup> DE CHAQUE MOIS  
N° 63 — JANVIER 1953

Dans ce numéro :

Un chronorupteur électronique

★

Les montages oscillateurs

★

Le Ferrocadre

★

Le Baffle acoustique  
"Fleweling"


et

**LES PLANS**  
EN VRAIE GRANDEUR  
D'UN

Amplificateur 5 watts équipé  
d'un tourne-disques

ET DE CE

50<sup>F</sup>

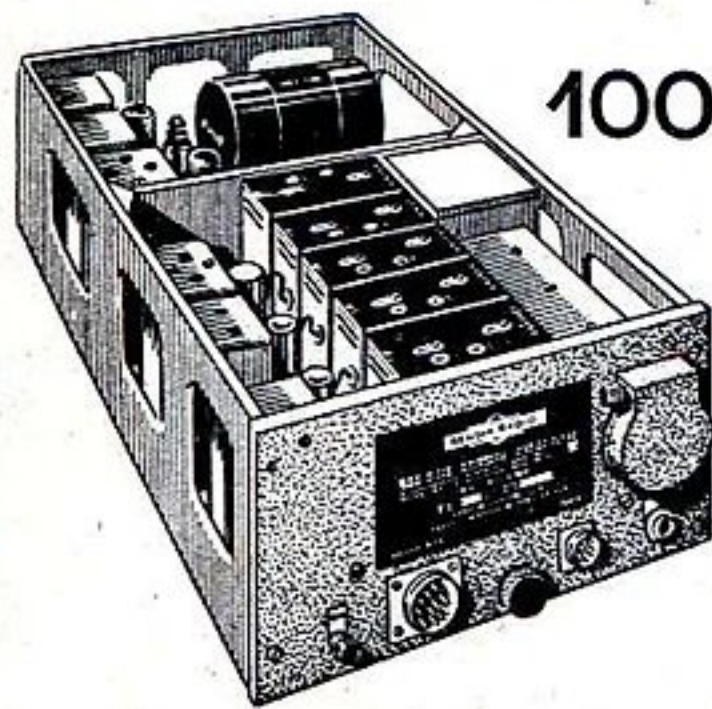


PETIT RÉCEPTEUR A  
RÉACTION

ÉQUIPÉ DE DEUX LAMPES  
à alimentation tous courants

# A PROFITER ! GRAND CHOIX DE MATÉRIEL PROFESSIONNEL

## U. S. A.



### 100 RÉCEPTEURS BENDIX RADIO-AVIATION BALTIMORE U.S.A. TYPE M.N.26 RADIO COMPASS

Bandes de fréquences 150-1.500 Kcs, soit 2.000 à 200 m. Équipé de 12 lampes métalliques U.S.A., soit 5 6K7 2 6N7, 2 6J5, 1 6L7,


1 CF6, 1 CB8. 5 étages d'entrée : 1° 1 étage Gonio. 2° 1 étage antenne. 3° 2 étages HF. 4° 1 étage oscillateur. En outre, 2 étages MF, plus 1 étage préampli BF et sorties de puissance. Dynamotor 24 V commandé par un servo-moteur, CV 5 cages avec dispositif de télécommande. Le tout dans un coffret. Et tout un appareillage formidable impossible à décrire. Dim. : 400x300x170 mm. Poids : 17 kg. Valeur : 200.000. Complet en emballage d'origine. **15.000**

**500 ÉMETTEURS U.S.A. BC-458 A** : 4 lampes (1 VT137 = 1626. 1 VT138 = 1629. 2 VT136 = 1625). Couvre la gamme de 5,3 à 7 Mcs, réglable dans la gamme 7 à 7,2 Mcs. Comprend : 1 circuit accordé pré-réglable. 1 étage de sortie PA à 2 lampes. 2 CV d'émission de 100 PF 2.000 V. 1 CV variable ajustable 100 PF 2.000 V. 1 Relais de manipulation miniature monté sur stéatite. 1 Relais d'antenne miniature. 1 Démultiplicateur micrométrique. 1 Variomètre réglable. Tout ce matériel est absolument neuf. L'appareil est facile à remettre en état. Dim. : 300x180x130 mm. En coffret blindé. Sans lampes. **3.000**

**350 RÉCEPTEURS U.S.A. BC-454B** : 6 lampes (3 VT131 = 12SK7. 1 VT132 = 12K8. 1 VT133 = 12SR7. 1 VT134 = 12A6). Couvre la gamme de 3 à 6 Mcs. 1 Étage HF. 1 Étage oscillateur. 1 Étage modulateur. 3 Étages MF 1415 Kcs. Limitateur d'entrée au néon réglable par CV ajustable à air. Filtre de sortie pour casque. CV 3x150 PF avec système d'entraînement micrométrique et 3 trimmers à air. En coffret blindé. Dim. : 270x140x120 mm. Sans lampes. **2.600**

CES DEUX APPAREILS PEUVENT ÊTRE FACILEMENT TRANSFORMÉS POUR ÊTRE ÉQUIPÉS EN LAMPES DE LA SÉRIE 6 VOLTS

### 200 POSTES VHF TYPE R28/ARCS



#### AVIATION

Récepteur à commande automatique de fréquences par moteur 24 volts, avec commutation de bandes automatique. 10 lampes : 4 triodes spéciales UHF type 717-A ; 3 12SH7 ; 2 12SL7 ; 1 12A6. 2 étages MF blindés étanches réglables ; condensateur variable à 6 sections commandé automatiquement par le moteur ; 4 quartz réception, 4 condensateurs spéciaux blindés tropicalisés ; 2 transfo BF, blindés automagnétiques ; 5 relais de commande automatique. Grande quantité de matériel divers impossible à décrire. Cet appareil est recommandé pour les amateurs de 144 Mc/s. Dim. : 36x18x13. Poids : 6 kg 400 Valeur réelle : 200.000 francs. **PRIX..... 10.000**

## HOLLANDE - U. S. A.

### 500 ENSEMBLES 3 VITESSES

#### 1° BRAS DE PICK-UP MINIWEIGHT RONETTE



Made in Hollande extra-sensible. Super reproduction. Fonctionne sans aucune modification sur disques 33-45-78 tours, muni d'un saphir spécialement étudié, ultra-léger. Poids incroyablement sur disque : 6 gr. donc usure insignifiante du disque. Complet avec support. **4.250**  
2° MOTEUR TOURNE-DISQUES U.S.A. « General Electric Corp », 3 vitesses 33-45-78 tours 110-125 V. Alternatif 50 Ps. Faible encombrement. Très silencieux, excessivement robuste. Modèle recommandé. **Prix..... 5.800**

## ALLEMAGNE

### 300 POSTES AVION OC TELEFUNKEN type EB12 pour atterrissage sans visibilité

Matériel de 1<sup>er</sup> choix 5 lampes NF2-12 volts, culot transcontinental. Condensateurs tropicalisés. Châssis aluminium. Absolument complet. Bande couverte : 7 m avec facilité de réglage de gammes. Complet avec cordons. Encombrement : 290x130x130. Prix fantastique. Complète..... **3.900**

**500 POSTES OC AVION TYPE EB11.** Absolument neufs avec relais spécial de commande à distance. 2 lampes transcontinentales NF2. 2 potentiomètres bobinés et quantité de matériel impossible à décrire. Récepteur à double canal. Bande des 7 m à 4 réglages. Encombrement 200x140x110..... **2.800**

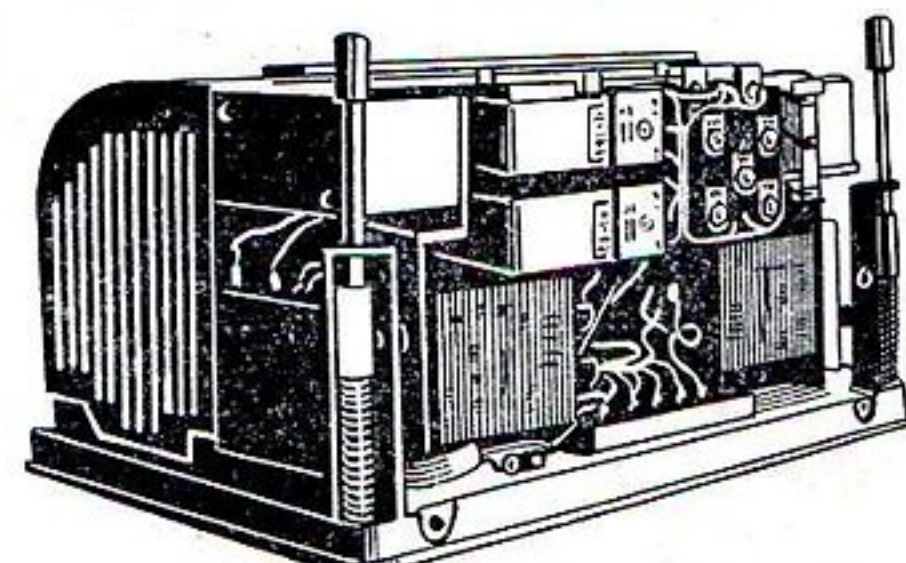


### 500 RELAIS DE COMPTAGE SIEMENS

pouvant être réglés pour fermer un contact pour un nombre d'impulsions variant de 0 à 32. Commande par électro-aimant incorporé. Cet appareil convient pour tout ce qui concerne la télécommande et la transmission d'ordres en code.

Valeur 10.000. Prix..... **950**

### 400 COMMUTATRICES SIEMENS, petit modèle.



Filtrée par condensateur et selfs tropicalisés, complètement antiparasités. Ventilateur de refroidissement. Fonctionne sur 12 et 24 V : 12 V Sorties 250 V, 200 V, 50 V, continu 100 millis. 24 V Sorties 500 V, 400 V, 100 V, continu, 50 millis. Encombrement : 240x190x140 mm. Poids : 6 kg 900. Valeur 20.000. Prix..... **3.900**

## GRANDE-BRETAGNE

### 2.000 RELAIS

**RELAIS DOUBLE ANGLAIS, type S,** comprenant : 1 relais 30 ohms, 1 contact repos et 1 contact travail. 10 A, type émission manipulation automatique, fonctionne de 6 à 15 V.

1 relais d'appel 100 ohms : 1 contact repos, travail, fonctionne de 12 à 30 V..... **1.500**

**RELAIS ANGLAIS type T,** 4.000 ohms, 1 contact travail, 5 A. Télécommande. Fonctionne de 100 à 300 V..... **1.200**

**RELAIS DISJONCTEUR ANGLAIS, type U,** 2 contacts travail 10 A. Fonctionne de 12 à 24 V. **700**

**RELAIS D'ANTENNE ANGLAIS, type V.** 100 ohms, contacts montés sur stéatite, 1 contact fermeture, isolement sur colonnes, tout l'ensemble isolé. Fonctionne de 12 à 30 V..... **1.800**

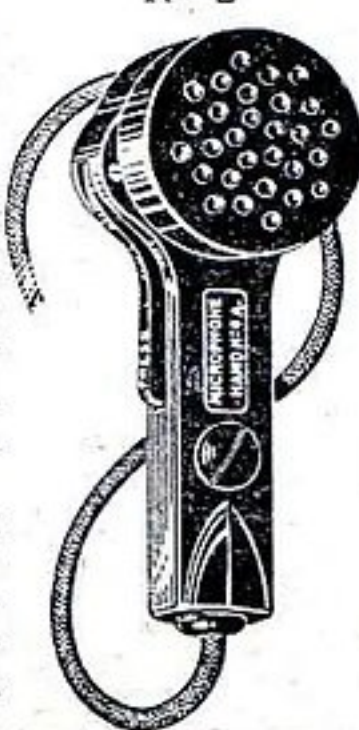
### 2 MODÈLES DE MICROPHONES A MAIN (Made in England)

N° 1



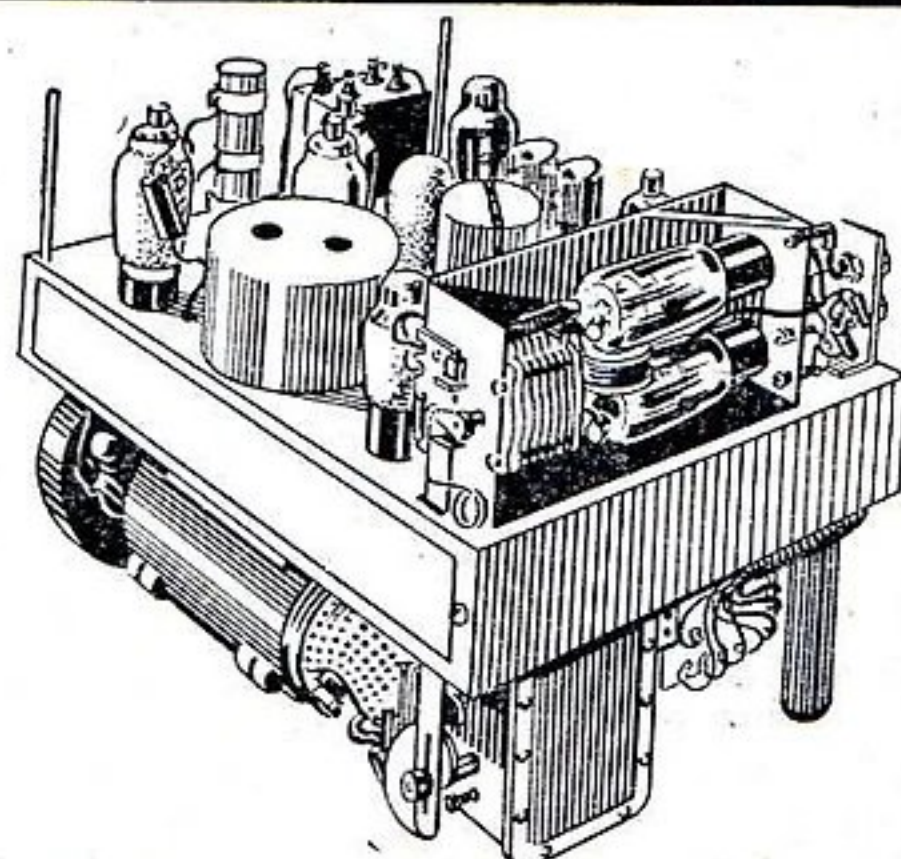
avec interrupteur à ressort incorporé dans le manche. Assure le contact par simple pression. PASTILLE MICROPHONIQUE à POUSSIÈRE DE CHARBON MEMBRANE VIBRANTE en métal spécial. Ce microphone est en MATIÈRE MOULÉE. Livré en EMBALLAGE D'ORIGINE avec cordon incorporé.

N° 2



Reproduction très nette.

MODÈLE N° 1. Avec pavillon protège-bouche **1.000**  
MODÈLE N° 2. Sans pavillon..... **900**  
MODÈLE N° 3. Même type, mais avec pastille dynamique..... **1.900**  
TRANSFO DE MICRO..... **325**



IL FALLAIT CET ACHAT MASSIF POUR NOUS PERMETTRE DE VENDRE CES APPAREILS A DES PRIX AUSSI DÉRISOIRES; CAR LA FABRICATION DE CHACUN D'EUX A COUTÉ ENVIRON 70.000 FRANCS

**1.000 CASQUES RAF 2** écouteurs dynamiques et interrupteur incorporé. Type professionnel de grande classe. Les écouteurs sont munis de véritables HP 100 ohms à grande reproduction. Ensemble livré avec cordon. Valeur 12.000. Prix. **2.400**  
Transfo de micro..... **325**

### 500 COMMUTATRICES « POWER-UNIT » TYPE AVIATION Rigoureusement neuves, ENTIÈREMENT BLINDÉES

Entrée 24 volts, 3 ampères. Sorties 200 volts continu 50 millis, 13 volts continu, 1A8. La sortie 13 volts peut servir d'entrée. SORTIE HT commandée par RELAIS INCORPORÉ devient 150 volts, 50 millis. SELF DE BLOCAGE HF sur entrée et sortie. La sortie HT est régulée par LAMPE AU NÉON. Entrées et sorties HT et BT entièrement filtrées par selfs de choc, selfs de filtre et condensateurs. ATTENTION !... Peut fonctionner sur 12 volts en n'utilisant que la SORTIE HAUTE TENSION (220 volts continu). Dimensions : 29x19x13 cm. Poids : 7 kg. Valeur 15.000 fr. Prix..... **2.800**

### 12 WAGONS, SOIT 4.000 RÉCEPTEURS I.F.F.

#### MODÈLE 12-24 VOLTS :


- 10 lampes : 2 triodes UHF 7193, 2 6J5, 4 VR65=6 AC7, 2 VR92=EA50.
- 1 relais 12-24 V : 4 contacts travail sur stéatite. 1 relais 12-24 V : 2 contacts travail, 1 contact à lames de relais sur stéatite, 2 repos, 1 contact lames de relais sur stéatite, 1 travail, 1 contact lames de relais stéatite, 1 repos, 1 travail.
- Dynamotor blindée et ventilée 12 V, sortie 225 V 100 MA. En 24 V, sortie 450 V, 50 MA comprend en bout d'arbre un double démultiplicateur à vis hélicoïdale de grande précision, une croix de Malte donnant un mouvement alterné et espacé sur came.
- Régulateur de tension de grande précision.
- 40 résistances, 10 condensateurs mica enrobés tropicalisés. 10 condensateurs papier 500 V service.
- Accessoires divers, selfs de choc, prises coaxiales. Grande diversité en dispositifs mécaniques. Arbres à cames, etc., etc.

Le tout dans un coffret blindé. Dimensions : 320x290x210. Poids 13 kg..... **6.000**

#### MODÈLE 6-12 VOLTS :


Mêmes caractéristiques que le modèle anglais 12-24 volts, sauf la dynamotor, qui comporte : Entrée 6 V sortie 225 V 100 MA. Entrée 12 V sortie 450 V 50 MA. Mêmes dimensions. Même poids. **7.000**

**2.000 CASQUES ROYAL ARMY** très sensibles. 2 écouteurs. Reproduction fidèle. Type réception pour trafic. Convient pour tous emplois, 600 ohms. Valeur 3.000. Prix..... **850**



# FRANCE

**1.000 POSTES ÉMETTEURS RÉCEPTEURS E. R. I.**  
absolument neufs.



Émetteurs-récepteurs, portatifs, batteries. LONGUEURS D'ONDES : de 46 à 5,5 Mc/s (5,5 à 6 m 50). PORTÉE APPROXIMATIVE : 4 à 6 kilomètres sur plat, et 20 kilomètres à vue. Équipé de 2 LAMPES DOUBLES (1 1J6 et 1 1E7). Antenne verticale « DIPOLE » DEMI-ONDE. Fonctionne avec 1 PILE 150 V. 2 PILES 1V5 avec 1 résistance de 5 ohms, 1 watt en série 1 CASQUE 2 ÉCOU-TEURS, 1 MICROPHONE CHARBON. Cet appareil est livré complet avec :


- L'ANTENNE spéciale (long. ouverte 3 mètres, pliée 0 m 65).
- 1 MICROPHONE ● 1 CASQUE (Le transfo de micro est incorporé dans le poste).
- LES CORDONS D'ALIMENTATION ET FICHES DIVERSES.
- UN COFFRET POUR LES PILES.

Dimensions : 230x140x125. Poids : 14 kg environ, avec alimentation. Poids de l'émetteur-récepteur seul, 4 kg environ.

**TRÈS IMPORTANT :** Cet appareil peut être facilement modifié pour fonctionner sur la bande des 144 Mcs. (Schéma de modification joint).

Prix de l'appareil complet sans piles..... **8.000**  
Les piles se trouvent dans le commerce : Wonder, Leclanché, etc.

**200 AMPLIFICATEURS LAGIER**



50 watts. Entièrement blindé. Décrit dans le « Haut-Parleur », du 31-5-1951.

12 lampes. 4 6L6, 2 6C5, 4 6SJ7, 2 5U4.

Les condensateurs électrochimiques doivent être montés. Ils sont fournis avec schéma. Prix, sans lampe..... **15.000**

Le jeu de lampes..... **16.000**  
Remises habituelles.

**250 COUPLEURS D'ANTENNES BRONZAVIA.**

Licence Saram type 3-10. Comprend :  
■ 1 Condensateur fixe d'émission 75 PF 4.000 V  
■ 1 Variomètre réglable. ■ 1 Commutateur de gamme 6 positions à grand isolement environ 4.000 V. ■ 1 Condensateur d'émission 25 PF 4.000 V. ■ 1 Relais à double bobine, 1 contact repos, 1 travail 2 bornes de sortie isolées stéatite. ■ 1 Démulti gradué de 0 à 100. Couvre la bande de 3 à 7 Mcs. Le tout dans un coffret blindé. Dim. : 440x170x130. Poids : 3 kg..... **1.800**

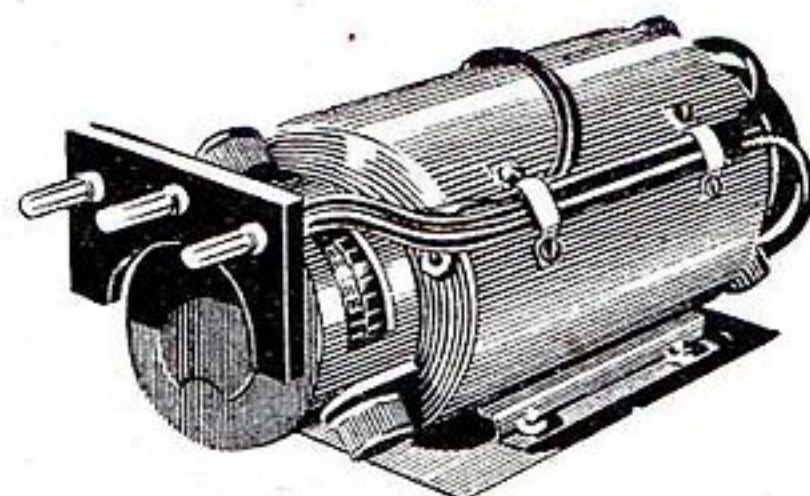
**300 ÉMETTEURS RÉCEPTEURS BRONZAVIA.**

Licence Saram type 3-10 A. Matériel à récupérer. Pièces de grande valeur ou matériel tel que Condensateurs d'émission variables 200 PF 3.000 V. 1 Condensateur fixe 75 PF 3.000 V. 2 Condensateurs fixes 100 PF 2.000 V. 1 Variomètre transfo de modulation. 3 Relais dont 1 de manipulation et 100 articles divers, très faciles à récupérer. Dimensions : 490x460x170 mm. Poids : 16 kgs..... **2.000**

# CANADA

**100 COMMUTATRICES DE CLASSE**

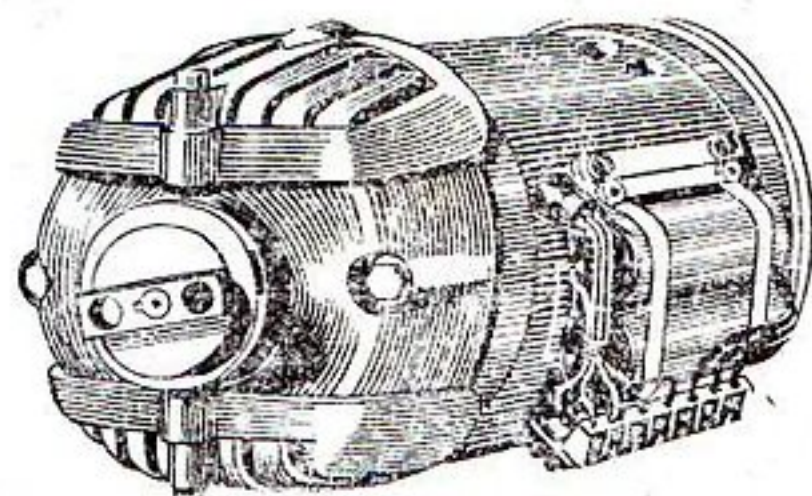
Marque THE ROBBINS & MYERS C° LTD  
BRANDFORD (CANADA)




6 et 12 V. Sortie sous 6 V : 550 V, 100 MA. Sortie sous 12 V : 1.100 V, 73 MA. Haute tension avec négatif isolé de la masse. Montée sur socle. Dim. : 210x125 mm. Poids : 5 kg 500..... **4.900**

# ITALIE

**200 GÉNÉRATRICES AUTOMOTRICES « MICROTECHNICA »**




Caractéristiques : Moteur 27 V, 160 W, CC, 7.500 TM. Génératrice triphasée 36 V, 65 V. Ampère 500 périodes. Comme moteur, fonctionne en 24 volts 1/3 CV et en 12 volts 1/5 CV. Complètement antiparasitée. Dimensions : 300x150 mm. Poids : 5 kg..... **3.500**



**MAGNIFIQUE MANIPULATEUR RAF** pour table de lecture. Tension et contact réglables. Buzzer incorporé et prises de casque. Le tout monté sur planchette vernie, avec prises de fixation de piles. **890**

**MANIPULATEUR DE TRAFIC** Made in England. En emballage d'origine DOUBLE CONTACT RÉGLABLE TUNGSTÈNE..... **375**



**MANIPULATEUR « SIEMENS »** de très faible encombrement. Modèle RÉGLABLE permettant l'utilisation dans plusieurs POSITIONS. Contacts ARGENT MASSIF, réglage des contacts par 2 vis de blocage. Dimensions : 65x28 mm..... **375**

**LECTURE AU SON**

**BUZZER ANGLAIS** en matière moulée. Fixation par 3 vis. Fonctionne avec une PILE DE POCHE 4V5. Contacts au TUNGSTÈNE, réglage du SON à volonté. Dimensions : 80x60x30 mm..... **490**

**POUR TOUTES RÉALISATIONS  
CONSULTEZ-NOUS  
DES MILLIERS D'ARTICLES EN STOCK**

**CONSTRUISEZ UN CHARGEUR  
DE GRANDE CLASSE**

**REDRESSEUR « SIEMENS »**, à éléments Cupoxyde, ailettes de refroidissement à grande surface. Entretoises rainurées à circulation d'air. Enduit spécial augmentant la dissipation. Montage très facile par repérage en couleurs : Bleu = négatif ; rouge = positif ; blanc = alternatif.

Redresseur 6 V, 3 A.....	<b>1.450</b>
Transfo spécial 110/220 V.....	<b>1.790</b>
Redresseur 6 V, 5 A.....	<b>1.720</b>
Transfo spécial 110/220 V.....	<b>2.095</b>
Redresseur 12 V, 3 A.....	<b>1.975</b>
Transfo spécial 110/220 V.....	<b>2.900</b>

## NOUVELLES LISTES

MATÉRIEL 1952-53 ET D'IMPORTATION FRANÇAIS TATION ADRESSÉES GRATUITEMENT

**500 ENSEMBLES SIEMENS** Cerveau de réception, comprenant : CV 2x0,46 avec démulti de rattrapage de jeu et emplacement pour trotteuse. 1 Étage modulateur et oscillateur commutateur de gammes OC, PO, GO. Bobinages incorporés et interchangeables. 1 CV de couplage d'antenne 0,25 MMF. 1 Filtre d'entrée. 1 Commutateur de sensibilité. 1 Présélecteur. Le tout câblé sur un châssis..... **990**

**1.000 ENSEMBLES SIEMENS** comportant : 1 Contacteur sur axe central, avec 1 rail et 9 positions. 1 Contacteur commandé par came 5 positions 4 circuits. 1 Relais de verrouillage 226 ohms 12 à 30 volts. 1 Tumbler bipolaire. 2 supports à baïonnette néon.. **590**

**5.000 MICRO-MOTEURS**

de télécommande Siemens 24-30 V. Alternatif et continu. 7.000 tm. Marche avant et arrière. Muni d'un frein d'arrêt électromagnétique de blocage automatique (peut être supprimé facilement). Axe de sortie de 4 mm. Dim. : Long. 75 mm, diam. 35 mm, poids 350 g Valeur 7.000. Prix..... **2.200**  
Prix spéciaux par quantité.



**1.500 RELAIS** subminiature 1 contact travail sur stéatite Contact à grain d'or. Résistance 40 ohms. Fonctionne de 3 à 12 V. Dimensions : 30x20x20 mm. Poids 50 g. Valeur 2.000. Prix..... **750**

**PROFESSIONNELS!...**

Sur tous ces articles  
**REMISE SPÉCIALE... 10%**

## POSTES AUTO

**VIBREUR OAK 2 V**, type V 6702, synchrone supprime la valve. Pour l'employer avec batterie 6 V, adjoindre une résistance 20 ohms, 1 watt. Se monte avec support 6A7 7 broches. Dim. : 75x37 mm..... **1.200**

**VIBREUR SIEMENS 2 V 5**. Supprime la valve. Pour employer avec batterie 6 V adjoindre une résistance 20 ohms, 1 watt. Dim. 82x38 mm..... **1.000**

**VIBREUR MALLORY 6 V**, type 650. Se monte sur support 4 broches (type lampe 80). Dim. : 80x37 mm..... **1.000**

**VIBREUR MALLORY 12 V**, type G 650. Se monte sur support 4 broches (type lampe 80). Dim. 80x37 mm..... **1.400**

**VIBREUR PRM 6 volts**. Se monte sur support 5 broches (type lampe 47). Dim. : 80x37 mm..... **1.000**  
Tous nos VIBREURS sont livrés avec SCHEMA.

## NOS ANTENNES TÉLESCOPIQUES

pour postes auto, postes camping, etc.



Nous conseillons pour habitations en ciment armé l'emploi des antennes : AN-29B, AN-30, AN-30B comme antennes extérieures.

**Type AN-29B U.S.A.** : 10 brins, long. déployée 3 m 85. Long. rentrée 0 m 38. Métal inoxydable..... **1.400**

**Type AN-30 U.S.A.** : 8 brins. Long. déployée 2 m 70. Long. rentrée : 0 m 39. Métal inoxydable..... **1.000**

**Type AN-30B U.S.A.** : 9 brins. Longueur déployée 2 m 65. Rentrée : 0 m 37. Métal inoxydable..... **1.200**

**Type STRONG U.S.A.** : 3 brins. Longueur déployée 2 m 20. Rentrée 0 m 90. Métal inoxydable..... **700**

**Type STANDARD FRANCE** : 3 brins, 2 pattes isolées, caoutchouc pour fixation sur le côté des voitures. Long. déployée : 1 m 70. Rentrée : 1 m..... **1.650**

**Type LUXE FRANCE** à rotule, spéciale pour aile de voiture. Modèle rentrant avec câble et fiche spéciale. Longueur déployée : 1 m 50, rentrée : 0 m 10..... **3.950**

**ANTIPARASITES BOUGIE U.S.A.-W.D.** Modèle à double fixation. Se monte sur tous types de bougies. Montage immédiat. La pièce..... **145**

**ANTIPARASITES BOUGIE U.S.A.-CONTINENTAL**, à fixation directe et automatique sur tous types de bougies. La pièce..... **145**

ATTENTION POUR LES COLONIES : PAIEMENT 1/2 A LA COMMANDE ET 1/2 CONTRE REMBOURSEMENT

## CIRQUE-RADIO

24, boulevard des Filles-du-Calvaire, Paris (XI<sup>e</sup>)

Métro : Filles-du-Calvaire, Oberkampf — C. C. P. Paris 44566  
Téléphone : VOLtaire 22-76 et 22-77.

A 15 minutes des gares d'Austerlitz, Lyon, Saint-Lazare, Nord et Est.

MAGASINS OUVERTS TOUS LES JOURS Y COMPRIS SAMEDI ET LUNDI, FERMÉS DIMANCHE ET JOURS DE FÊTES

Très important : dans tous les prix énumérés dans notre publicité, ne sont pas compris les frais de port, d'emballage et la taxe de transaction, qui varient suivant l'importance de la commande - Liste de nos articles, dont un grand nombre d'INÉDITS, gratuitement sur demande.

## RADIO HOTEL-DE-VILLE

13, rue du Temple, Paris (IV<sup>e</sup>)

Métro : Hôtel-de-Ville — C. C. P. Paris 4538-88  
Téléphone : TURBIGO 89-97

A 50 mètres du Bazar de l'Hôtel-de-Ville.

# BONNE ANNEE ET MERCI !...

EN UNE HEURE  
VOUS POUVEZ FINIR VOTRE

## MERCURY VI

car avec la NOUVELLE PLATINE EXPRESS  
PRÉRÉGLÉE TOUT EST FACILE  
Châssis en pièces détachées. **7.580**  
HP 17. **1.390** Ebénist. luxe + cadre. **3.480**  
6 tubes Rimlock. **2.940**  
Schéma, devis sur demande.

RECTA

CHERS AMIS et CLIENTS! Au seuil de 1953 nous  
affirmons — pour nous assurer votre sympa-  
thie, votre amitié et votre fidélité — notre  
acte de foi : ne rien laisser au hasard,  
travailler plus que jamais, chercher  
à faire toujours mieux en toute loyauté,  
dans le respect de l'équité et la correction.  
Merci à vous! Bonne chance! Bonne année.  
G. PETRIK.

RECTA

EN UNE HEURE  
VOUS POUVEZ FINIR VOTRE

## VAMPYR VI

car avec la NOUVELLE PLATINE EXPRESS  
PRÉRÉGLÉE TOUT EST FACILE  
Châssis en pièces détachées. **7.580**  
HP 17 cm. **1.390** Ebénist. luxe + cache. **3.480**  
6 tubes miniatures. **2.940**  
Schémas, devis sur demande.

### LES VAINQUEURS DE LA SÉRIE MUSICALE A QUATRE POSITIONS DE TONALITÉ

#### « TOSCA VI »

Grand Super 3 gamm. + BE  
Châssis en p. dét... **8.760**  
6 Tubes Rimlock... **3.190**  
Ebénisterie marquet. **2.690**  
Cache luxe transp... **840**  
HP 21 TICONAL... **1.690**  
Dos : 90

#### « VEUVE JOYEUSE V »

Super Médium 3 gammes + BE  
Châssis en p. dét... **7.580**  
5 Tubes Rimlock... **2.590**  
Ebénist. palissandre. **2.590**  
Cache luxe transp... **840**  
HP 17 EXCITATION. **1.390**  
Dos : 90

#### « DANUBE BLEU VI »

Super Médium 3 gammes + BE  
Châssis en p. dét... **7.920**  
6 Tubes Miniature... **3.190**  
Ebénist. palissandre. **2.590**  
Cache luxe transp... **890**  
HP 17 EXCITATION. **1.390**  
Dos : 90

#### « CHOPIN V »

Grand Super 3 gammes + 2BE  
Châssis en p. dét... **9.470**  
6 Tubes Miniature... **3.190**  
Ebénisterie luxe... **3.290**  
Cache luxe transp... **1.090**  
HP 21 TICONAL... **1.690**  
Dos : 120

#### « AIDA VI »

Grand Super 3 gammes + 2BE  
Châssis en p. dét... **9.280**  
6 Tubes Rimlock... **3.190**  
Ebénisterie luxe... **3.290**  
Cache luxe transp... **1.090**  
HP 21 TICONAL... **1.690**  
Dos : 120

FACULTATIF : pour chaque montage, la barrette précâblée : **300** Le bloc tonalité précâblé : **250**

#### « BEETHOVEN PP 8 »

Push-pull 3 gam. + 2BE, châs. piéc. dét. **11.490**  
8 tubes miniat. **4.190** HP 24 Exc. PP **1.890**  
Ebénist. gd luxe, gdes col. DB4 paliss. **4.890**  
Cache luxe + fond métal. **1.490**. Dos. **120**

NOUVELLE RÉALISATION  
MUSICALE ET PUISSANTE

#### AMPLI

##### VIRTUOSE IV

Musical et puissant (4,5 watts)  
Châssis en p. détach. **5.680**  
HP AUDAX 16/24 Tic. **2.190**  
EL41, EF40, EF40, GZ41 **2.360**  
Facult. : fond et capot. **1.190**

#### AMPLI

##### VIRTUOSE VI P.P.

Musical puissant (8 w. P.-Pull)  
Châssis en p. détach. **6.940**  
HP 24 Tic. gde marque. **2.190**  
6CB6, 6AU6, 6AV6,  
6P9, 6P9, 6X4... **2.990**  
Facult. : fond et capot. **1.190**

#### « INTERWORLD X »

10 gam. dont 7 OC, châssis piéc. dét. **15.980**  
7 tubes Riml. **3.680** HP 21 Exc. **1.690**  
Ebénisterie grand Super (55x26x30) **2.890**  
Cache luxe... **890** Dos... **120**  
SUPPLÉMENTS pour les ébénisteries grands  
Supers, gr. col. **1.300** P<sup>r</sup> mont. DB4 **4.080**

#### SPÉCIALITÉ

##### ZOÉ PILE IV

3 gammes **5.460**  
10/14 Tic. **1.740**  
Mallette si-  
mili cuir.. **2.990**  
4 batteries. **2.870**  
Jeu de piles. **720**  
**13.780**

#### EXCLUSIVITÉ

REXAMÈTRE - CONTROLEUR  
UNIVERSEL CONTINU-ALTER-  
NATIF, comprenant également  
OHMMÈTRE jusqu'à 1 mégohm  
(2 sensib.) et CAPACIMÈTRE  
jusqu'à 2 Mf. Lect. dir. Notice.  
Prix..... **9.990**

NOUVEAU

Vous pouvez constituer l'électrophone avec notre  
mallette spéciale..... **3.890**  
Châssis tourne-disques... **6.790** Piézo... **6.990**  
2 vitesses Radiola.. **13.650** 3 vitesses Mills.. **13.980**  
Notice et schema sur demande.

NOUVEAU

#### EXCLUSIVITÉ

REXHET. Nouveau générateur  
portable. Dim. 13x12x8. La  
plus petite hétérodyne précise  
et très étalée à lecture directe.  
Complet monté et garanti.  
Prix except. Notice. **7.990**

#### SPÉCIALITÉ

##### ZOÉ MIXTE V

3 gammes. **6.730**  
10/14 Tic. **1.740**  
Mallette si-  
mili cuir.. **2.990**  
4 batteries. **2.870**  
Jeu de piles. **660**  
**14.990**

#### DEMANDEZ

« L'ÉCHELLE DES PRIX »  
DERNIÈRE ÉDITION AVEC  
SES 600 PRIX. COTATION  
UNIQUE DU MATÉRIEL DE  
QUALITÉ

(contre 15 fr. timbres.)

NI LOT, NI FIN DE SÉRIE

#### EXPORTATIONS



## SOCIÉTÉ RECTA

37, av. Ledru-Rollin, PARIS (XII<sup>e</sup>)

S. A. R. L. AU CAPITAL D'UN MILLION

Fournisseur des P.T.T., de la S.N.C.F.  
et du MINISTÈRE D'OUTRE-MER

COMMUNICATIONS TRÈS FACILES

Tél. : DIDerot 84-14. C.C.P. 6963-99

#### COLONIES



#### DOCUMENTATION

GÉNÉRALE avec reproduc-  
tion des postes, 19 schémas  
de montage de 5 à 8 lampes  
alternatifs et tous courants  
ainsi que la documentation  
sur la BARRETTE PRÉCA-  
BLÉE. Vous verrez que tout  
est FACILE! (c. 45 fr. timbres.)

MÉTRO : Gare de Lyon, Bastille, Quai de la Râpée. AUTOBUS, de Montparnasse : 91 ; de Saint-Lazare : 20 ; des gares du Nord et de l'Est : 65.  
CES PRIX SONT COMMUNIQUÉS SOUS RÉSERVE DE RECTIFICATIONS ET TAXES 2,82 %.

En suivant nos cours par correspondance vous construirez  
vous-même avec notre MÉTHODE PROGRESSIVE, plus de...

# 150 MONTAGES



Deman-  
dez-nous  
cet album  
illustré qui  
contient le  
programme  
de nos cours  
(joindre fr. 15  
pour frais d'envoi)



... qui fonctionnent. Ce ne sont pas des  
réalisations commerciales ou factices,  
mais, mieux : des montages de  
laboratoire.

Chaque élève de notre section **Radio-  
technicien** reçoit avec ses cours 4 cof-  
frets d'expériences formant une **véri-  
table encyclopédie pratique de la  
Radio** et permettant la construction  
de 14 amplificateurs BF, 6 émetteurs,  
11 appareils de mesure ; 34 récep-  
teurs du poste à galène aux changeurs  
de fréquence, etc.

Vous terminez vos études avec un super-  
hétérodyne push-pull à 7 lampes, qui  
sera votre récepteur familial.

Les 300 pièces fournies ainsi que les  
cours restent la propriété de l'élève.

L'INSTITUT ÉLECTRO-RADIO est la seule  
École Française vous garantissant une  
formation aussi complète, grâce à sa  
méthode de haute valeur pédagogique  
et unique dans le monde.

#### Autres préparations :

Sous-ingénieur Electrotechnicien.  
Assistant Cinéaste.  
Assistant Télévision.  
Chef Électricien automobile.  
Officier Radio 1<sup>o</sup> et 2<sup>o</sup> classe.  
Chef-Électricien pour la traction.

# INSTITUT ELECTRO-RADIO

6, RUE DE TEHERAN, PARIS - TEL. WAG. 78-84

...RÉOUVERTURE DE...

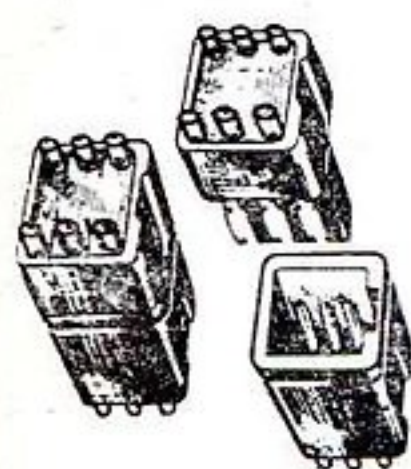
# RADIO PRIM

« LE GRAND SPÉCIALISTE DE LA RADIO »

(Même direction que RADIO M.-J.)

11

DÉCEMBRE



### CONNECTEURS

Modèle 10 contacts lamelles, bakélite moulée..... **350**  
 Modèle Jaeger 3 contacts, blindés type aviation..... **550**  
 Modèle 7 cont. blindés... **550**  
 Modèle 39 cont. blindés.. **850**

**STOCK IMPORTANT CONNEXEURS** 6 contacts, type « List », repérage par clé, contacts de sécurité..... **200**

### CONDENSATEURS « PAVÉS » (TYPE P.T.T.)

0,004 mF 2.000 V t.s.	<b>20</b>	2 mF 500V t.s.	<b>150</b>
0,01 — 250 V —	<b>20</b>	2 — 700V —	<b>180</b>
0,1 — 500 V —	<b>20</b>	2 — 1.000V —	<b>200</b>
0,1 — 600 V —	<b>20</b>	4 — 160V —	<b>100</b>
0,24 — 2.000 V —	<b>80</b>	4 — 250V —	<b>180</b>
0 — 250 V —	<b>50</b>	8 — 500V —	<b>500</b>
1 — 500 V —	<b>80</b>	30 — 160V —	<b>120</b>
2 — 250 V —	<b>100</b>	500 — 30V —	<b>100</b>
2 — 350 V —	<b>150</b>	1.000 — 30V —	<b>150</b>

### CONDENSATEURS TROPICALISÉS (sortie verre)

6 Mfds 200 V Tension service.....	<b>800</b>
4,5 — 400 V Tension service.....	<b>600</b>
4 — 350 V Tension service.....	<b>600</b>
0,065 — 2.600 V Tension service.....	<b>500</b>

**MICRO U.S.A.** En emballage d'origine, modèle rond avec interrupteur à poussoir, matériel de haute qualité, graphite haute sensibilité..... **795**

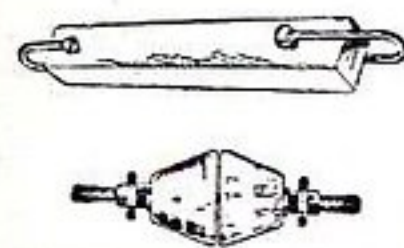
**MICRO MINIATURE**  $\phi$  28  $\frac{m}{m}$ , épaisseur 15  $\frac{m}{m}$ , poids 28 gr. Prix exceptionnel à profiter..... **295**

**TRANSFOS POUR MICRO MINIATURE.** Selon le transfo employé, ces micros peuvent servir soit en laryngophone, soit en micros (à spécifier)..... **200**

**VIBREURS 6 V** culot 4 b..... **850**

### INDISPUTABLEMENT !...

Le meilleur bloc d'accord. Détectrice à réaction, le « LITZ TOTAL »..... **560**



### ENTRÉE D'ANTENNES

Matériel U.S.A. d'origine, modèles en stéatite, avec rondelles de serrage en Pb permettant un serrage efficace sans risque de rupture de la stéatite :

Diamètre 30  $\frac{m}{m}$ , longueur 80  $\frac{m}{m}$ ..... **250**  
 Diamètre 43  $\frac{m}{m}$ , longueur 125  $\frac{m}{m}$ ..... **350**

**ISOLATEURS D'ANTENNES.** Matériel U.S.A., en stéatite 205 x 35 x 25  $\frac{m}{m}$ , équipés de 2 mousquetons d'attache. Prix unique..... **250**

### ANTENNES TÉLESCOPIQUES

0,23-0,72 m. **250** 0,36-2,70 m..... **950**  
 0,36-3,60 m..... **950**

### POUR ANTENNE TÉLESCOPIQUE

(0,23 m-0,72 m).

SUPPORT D'ANTENNE : stéatite. **250**

BORNE D'ANTENNE : stéatite. **300**

### TRESSE D'ACIER

Spéciale pour haubans d'antennes. Les 10 m. **150**

### TENDEURS RÉGLABLES

Pour haubans d'antenne, etc. P. M. 30 cm..... **300**  
 MM 37 cm..... **400** G. M. 39 cm..... **500**

### CHOIX EXTRAORDINAIRE...

...LAMPES D'IMPORTATION

(Nous consulter.)

### AFFAIRES EXCEPTIONNELLES !

**ENSEMBLES 3 VITESSES** (moteur et bras de P.U.), matériel suisse de première qualité..... **15.000**  
**ARRÊTS AUTOMATIQUES** : électriques et mécaniques pour P.U. 78 T..... **595**

**PLATINE TOURNE-DISQUES.** Moteur 110, 220 V. 50 pps haute qualité et bras de PU électromagnétique, modèle moderne, léger. L'ensemble de grande marque..... **5.400**

**MOTEURS U.S.A. 3 VITESSES**, avec plateau, matériel de choix (110 V alternatif)..... **5.400**

### BRAS DE PU

magnétiques. Modèle moulé. **750**

Modèle luxe, grandes marques. **900**



**FILTRES D'AIGUILLES** 50 % des bruits éliminés. Prix..... **600**

**BRAS PU 3 VITESSES** Prix à profiter..... **2.500**

**MOTEURS UNIVERSELS** Matériel de choix..... **7.000**

### ALTERNATEURS 24 V à 3.000 t/m ou 12 V à 1.500 t/m

Prix..... **500**

**SOUDURE** décapante. Le mètre..... **20**

**EAU A SOUDER**, permet des soudures rapides, sans corrosion ultérieure. Économie de soudure 25 %. Le flacon de 30 cm<sup>3</sup>..... **95**

### BLOCS D'ACCORD

3 gammes 472 Kcs. La plus grande marque, av. schémas. Prix..... **250**

**JEU DE MF** 472 Kc..... **600**

**POTENTIOMÈTRES** 10 pièces diverses..... **350**

**PILES U.S.A.** 90 V 3 éléments..... **2 10**

CV OC CV.

50 pF de 500 V. **600** 1 x 180 pF..... **100**

75 pF de 1.000 V. **750** 2 x 490 pF standard **450**

150 pF de 1.500 V. **1.100** 2 x 490 pF miniature **350**

3 et 4 x 30 pF..... **250** 2 x 460 pF standard **450**

**10.000 RELAIS** Choix unique **PRIX** EN STOCK ! imbattables



### DÉTECTEURS DE MINES

Appareils permettant de déceler la présence de tout corps métallique enfouis de 0,25 à 1,5 m dans murs, corps humain, meubles, sol, etc. Absolutement complets : amplis, lampes, piles, détecteur, écouteur et mallette..... **9.500**

### CADRANS PROFESSIONNELS

Pour appareils de mesures, récepteurs de trafic, 182 x 118  $\frac{m}{m}$ , rapport 1/12 avec blocage. Fourni avec 2 étalonnages : 1 sur bristol et 1 sur alu, gradués de 0 à 100 + 6 lignes vierges. Prix..... **825**

### RÉSISTANCES

Pochettes de 50 pièces, 25 valeurs diverses..... **250**

### MÉCANISME DE DÉMULTIPLICATEUR GYROSCOPIQUE..... 300

### ENSEMBLE :

Châssis 5 lampes alternatif.....	<b>100</b>
Bloc 3 g+MF 472 Kc.....	<b>850</b>
Cadran démult.....	<b>300</b>
Glace Caire.....	<b>100</b>
Grille décor.....	<b>350</b>
Total.....	<b>1.700</b>
L'ensemble.....	<b>1.500</b>

### APPAREILS DE MESURES



MATÉRIEL DE QUALITÉ

**MILLIAMPÈREMÈTRES** 55  $\frac{m}{m}$  0 à 30 mA. **1.500**

**AMPÈREMÈTRES HF** 55  $\frac{m}{m}$  0 à 0,5 Amp. **1.500**

**MILLI DOUBLES** 52  $\frac{m}{m}$  0 à 40 mA et 0 à 120 mA. Prix..... **2.000**

**MILLIAMPÈREMÈTRES** boîtier carré 52  $\frac{m}{m}$  0 à 5 mA..... **1.500**

**MILLIAMPÈREMÈTRES** 65  $\frac{m}{m}$ , en coffret pupitre bakélite 0 à 1 mA résistance interne 100 ohms. Prix..... **2.500**

**VOLTMÈTRES** alt. 60  $\frac{m}{m}$  0 à 25 V..... **1.200**

**VOLTMÈTRES C. C.** 0 à 40 V..... **1.500**

**AMMÈTRES** 4 amp. HF 58  $\frac{m}{m}$  en coffret plat bakél. genre appar. de mesure..... **2.500**

Etc., etc.

### TRANSFOS D'ALIMENTATION

65 mA bobinage Cu.  
 P : 110, 120, 210, 240 V.  
 S : 2 x 350 V 6,3 V chauffage lampes 5 V chauffage valves. **A profiter..... 650**  
**HP AP 17 cm LA PLUS GRANDE MARQUE** Prix sans transfo..... **990**

**HP AP 21 cm grande marque, sans transfo..... 990**

### MEMBRANES DE HP

12 cm sans bobine mobile. Les 25..... **250**

17 cm sans bobine mobile. Les 25..... **300**

24 cm avec bobine mobile 25,6. Les 10..... **800**

**COLLE HP1** pour fixation de membranes et de feutres sur saladiers de HP.

**COLLE HP2** pour fixation de bobines mobiles et speeders sur membranes de HP. Pour tout collage sur bakélite.

**DILUANT** pour HP1 ou HP2. Le flacon 30 cm<sup>3</sup>.... **95**

### CULOTS DE LAMPES

Type octal..... **10** Type U.S.A..... **5**

**VERRE LIQUIDE** : Permet de sceller le verre, la stéatite, la céramique. Sert à refixer les tubes radio sur leurs culots, les cadrans appareils de mesure, etc... Le flacon de 30 cm<sup>3</sup>..... **95**


### STOCK IMPORTANT !...

**ÉMETTEURS RÉCEPTEURS** anglais, français, etc..., etc. Prix intéressants.

**TÉLÉPHONE DE CAMPAGNE.** Prix..... **4.950**

**ALIMENTATIONS PAR VI-BREURS**

Pour poste auto, fonctionne sur batterie 12 V, sortie 200 V 40 mA. Complètement filtrées. Dimensions : 220 x 135 x 140  $\frac{m}{m}$ . Poids : 4 kg 6. En ordre de marche. Prix..... **2.500**



### 1.000.000 CHARBONS

Balais pour moteurs. Modèles divers. Les 10.... **250**

### STOCK LIMITÉ !...

### TÉLÉVISEURS

441 L montés. A partir de..... **35.000**

819 L Absolutement complets en pièces détachées. Prix..... **22.500**

**MEUBLE** console pour télé..... **12.000**

RADIO PRIM et RADIO M.-J.

5, rue de l'Aqueduc, PARIS-10<sup>e</sup>. TÉLÉPHONE : NOR. 05-15.

(Face au n° 166 de la rue La Fayette.)

19, rue Claude-Bernard, PARIS-5<sup>e</sup>.

TÉLÉPHONE : GOB. 47-69 et 95-14.

SERVICE PROVINCE RAPIDE : RADIO M.J. seulement ● FRAIS D'ENVOI EN SUS ● C.C.P. PARIS 1532-67.

# UN APERÇU DE QUELQUES PRIX DE LAMPES

## PARMI PLUSIEURS MILLIERS EN STOCK

**TOUTES CES LAMPES DE GRANDES MARQUES ET DE 1<sup>er</sup> CHOIX SONT VENDUES AVEC LA GARANTIE D'USINE**

Types	Prix taxés	Prix nets
1J6	1.100	770
1L4	810	565
1N5	1.740	1.218
1R4	950	665
1R5	870	609
1S5	810	567
1T4	810	567
2A3	2.130	1.491
2A5	1.275	890
2A6	1.275	890
2A7	1.275	890
2B7	1.510	1.057
2D21	1.740	1.215
2X2	1.160	812
3A4	870	609
3D6	810	567
3Q4	870	609
3S4	870	609
5U4	1.390	970
5X4	1.510	1.057
5Y3	580	406
5Y3GB	640	448
5Z3	1.390	973
6A3	2.130	1.491
6A7	1.160	812
6A8	1.160	812
6AF7	640	448
6AK5	2.320	1.624
6AK6	1.275	890
6AL5	640	448
6AQ5	640	448
6AU6	695	483
6AV6	640	448
6B7	1.510	1.057
6BA6	580	406
6BE6	520	364
6BE6N	755	528
6C5	1.275	890
6C6	1.275	890
6CB6	695	486
6D6	1.275	890
6E8	1.100	770
6F5	985	686
6F6	1.100	770
6F7	1.625	1.134
6G5	1.390	973
6H6	985	686
6H8	1.100	770
6J5	985	686
6J6	1.160	812
6J7	985	686
6K7	930	651
6L6	1.510	1.057
6L7	1.740	1.218
6M6	985	686
6M7	810	567
6N7	1.935	1.351
6P9	640	448
6Q7	930	651
6V6	985	686
6X4	465	322
6X5	1.275	890
12AU6	695	483
12AV6	640	448
12BA6	580	406
12BE6	810	567
12E8	1.275	890
12M7	985	686
12Q7	1.100	770
24	1.275	890

Types	Prix taxés	Prix nets	Types	Prix taxés	Prix nets
25A6	1.275	890	117Z3	695	483
25L6	1.160	812	505	810	567
25T3G	1.045	728	506	755	525
25Z5	1.275	890	884	1.510	1.057
25Z6	1.045	728	954	4.060	2.842
35	1.275	890	955	2.900	2.030
35L6	1.160	812	1561	1.045	728
35W4	405	287	1624	930	657
42	1.100	770	1801	755	525
43	1.160	812	1832	1.740	1.200
47	1.160	812	1883	640	448
50B5	695	483	2050	1.740	1.218
56	1.045	728	4357	580	406
57	1.275	890	4654	1.510	1.057
58	1.275	890	4671	2.900	2.030
75	1.275	890	4672	4.060	2.842
76	1.045	728	4673	1.935	1.351
77	1.275	890	4686	930	657
78	1.275	890	4687	580	406
80	755	525	13202X	465	322
83	1.390	970	AF3	1.275	890
89	1.625	1.134	AF7	1.275	890

Types	Prix taxés	Prix nets
AK2	1.510	1.057
AL4	1.275	890
AZ1	580	406
AZ41	405	287
CBL1	1.100	770
CBL6	1.160	812
CY2	1.045	728
E441	1.625	1.134
E443H	1.160	812
E447	1.510	1.057
EA50	985	686
EAF42	640	448
EB4	985	686
EB41	695	483
EBC3	1.160	812
EBC41	640	448
EBF2	1.100	770
EBF11	1.390	973
EBF80	695	483
EBL1	1.100	770
EC50	1.160	812
ECC81	1.045	728
ECF1	1.160	812
ECH3	1.100	770
ECH41	930	651
ECH42	755	525
EF6	1.045	728
EF9	810	567
EF11	1.390	973
EF13	1.390	973
EF40	810	567
EF41	580	406
EF42	870	609
EF50	1.160	812
EF80	695	483
EL2	1.275	890
EL3	985	686
EL38	1.625	1.134
EL39	2.320	1.624
EL41	640	448
EL42	985	686
EM4	755	525
EM34	640	448
EY51	755	525
EZ4	1.100	770
EZ40	640	448
GZ32	1.045	928
GZ40	465	322
GZ41	465	322
PL81	1.275	890
PL82	695	483
PL83	870	609
PY80	580	406
PY82	520	364
R219	4.640	3.248
T100G	2.130	1.490
UAF42	640	448
UBC41	640	448
UBF11	1.390	973
UCH11	1.625	1.135
UCH41	985	689
UCH42	810	567
UF11	1.390	973
UF41	580	406
UF42	985	686
UL41	695	483
UM4	695	483
UY41	405	283
UY42	580	406

## TUBES U.S.A. D'IMPORTATION

En provenance directe des grandes marques

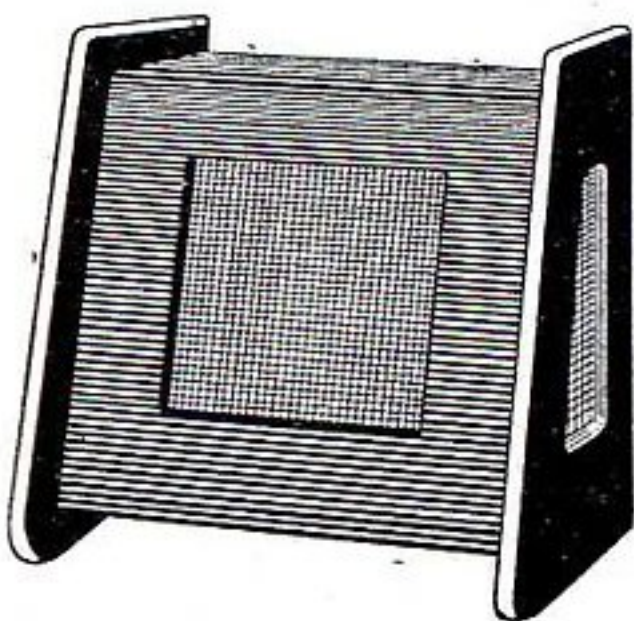
**RCA - SYLVANIA - HYTRON**

Types	Prix	Types	Prix	Types	Prix	Types	Prix
OA2	1.450	3V4	800	6J5	650	12SH7	700
OA3	1.600	5R4	1.700	6J6	1.200	12SJ7	1.150
OB2	1.400	5T4	1.600	6J7	1.050	12SK7	900
OB3	1.400	5U4	900	6K6	900	12SQ7	1.050
OC3	1.400	5W4	950	6K7	800	28D7	1.800
OD3	1.350	5Z3	950	6K8	1.150	30	750
OZ4	800	5Z4	1.050	6L6M	1.800	35L6	950
VR75	1.600	6AB7	1.100	6L7	1.050	35Z4	750
VR90	1.400	6AC7	1.200	6N7	1.200	35Z5	750
VR105	1.400	6AG5	1.000	6R7	900	50L6	900
VR150	1.350	6AG7	1.600	6SA7	900	83	1.700
1A3	850	6AK5	1.250	6SC7	1.200	117L/M7	1.450
1A7	1.100	6AK6	950	6SG7	900	117N7	1.450
1G6	800	6AL5	800	6SH7	700	117Z6	1.300
1H5	720	6AN5	4.800	6SJ7	1.150	807	1.450
1L4	700	6AQ5	950	6SK7	750	866A	1.400
1LC6	1.250	6AU6	800	6SL7	1.100	954	1.300
1LH4	900	6B4	1.600	6SN7	1.000	955	900
1LN5	700	6B8	1.050	6SQ7	1.050	1613	800
1N5	800	6BA6	850	6SR7	900	1626	800
1N34	1.050	6BE6	800	6SS7	900	2050	2.100
1N34A	1.200	6C4	800	6V6	700	2051	2.000
1R5	750	6C5	600	6W4	900	9001	1.100
1S5	750	6CB6	1.200	6Y6	900	9002	1.050
1T4	750	6F5	800	12A6	650	9003	1.050
3D6	700	6F6	800	12AT7	1.200	9004	900
3Q4	800	6F8	950	12AX7	1.200	9005	1.800
3Q5	1.100	6H6	700	12SC7	1.200	9006	780
3S4	800	6J4	7.200	12SG7	950		

Ces tubes, étant donné leurs qualités, sont tout spécialement recommandés pour le matériel professionnel. Des essais rigoureux de caractéristiques sont effectués sur chaque tube avant expédition et vous assurent une sécurité parfaite.

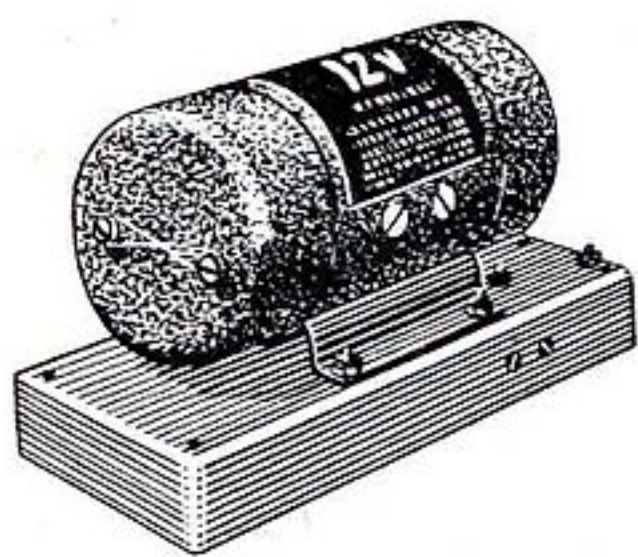
# QUELQUES ARTICLES PARTICULIÈREMENT RECOMMANDÉS

## COFFRET POUR HAUT-PARLEUR

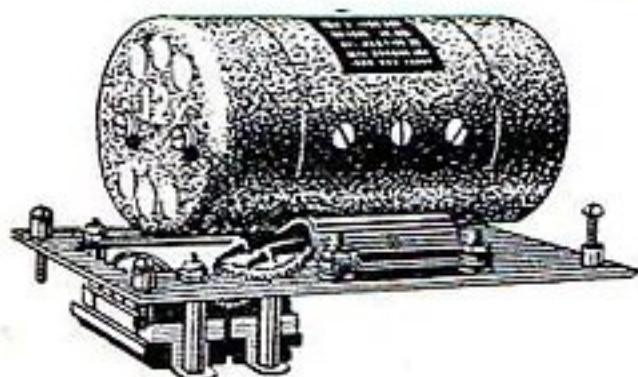


Modèle en bois, forme pupitre, pour HP de 24 cm. Dim. 345 x 220 x 315 **780**  
Modèle en fer pour HP de 21 cm. Dimensions : 270 x 270 x 140..... **650**

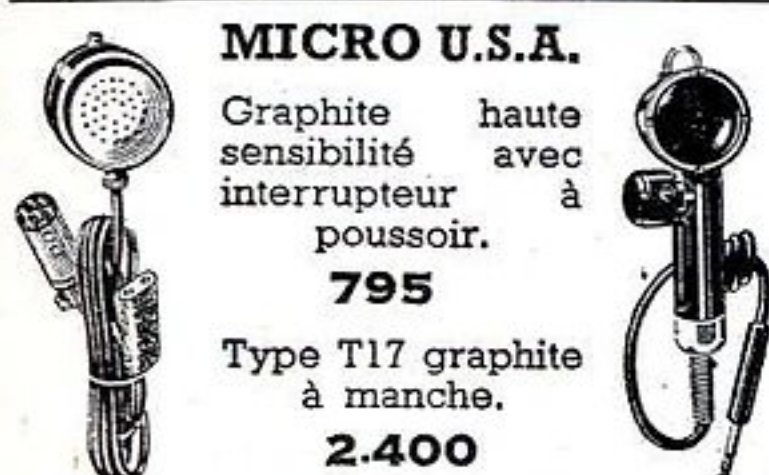
## DYNAMOTOR MATÉRIEL U.S.A. DE QUALITÉ « WESTERN »



Type DM34. Primaire 12 V, secondaire 280 V 80 mA..... **4.900**



Type DM35. Primaire 12 V, secondaire 650 V, 225 mA..... **13.000**



## MICRO U.S.A.

Graphite haute sensibilité avec interrupteur à poussoir.

**795**

Type T17 graphite à manche.

**2.400**

Modèle miniature diam. 28 mm, épaisseur 15 mm, poids 28 g..... **295**

**TRANSFOS POUR MICROS** miniatures  
Prix..... **200**  
(Selon le transfo employé, ces micros peuvent servir en micros ou en laryngo. A spécifier.)

## DISJONCTEURS U.S.A.

110 V, 20 A. A encastrer. Dimensions : 130 x 85 x 37%. Prix..... **980**

## ÉLECTROCHIMIQUES

16 mF 450 V alu..... **50**  
32 mF 500 V alu..... **50**  
32 mF 160 V alu..... **50**  
32 mF 150 V carton..... **50**

## CONDENSATEURS


### VARIABLES

Standard, 2 x 490 mF..... **450**  
Miniature, 2 x 490 mF..... **350**

## TRANSFOS D'ALIMENTATION

Bobinage cuivre. Primaire 110 - 120 - 220 et 240 V. Secondaire 2 x 350, 65 mA, pour lampes 6,3 V, valve 5 V... **650**

## TÉLÉVISEURS GRANDE MARQUE



RÉCEPTEUR DE TRÈS GRANDE CLASSE 441 LIGNES..... **35.000**

ÉQUIPÉ D'UN TUBE CATHODIQUE DE 18 CM FOND BLANC  
Cet appareil se distingue par SA QUALITÉ DE RÉCEPTION, même dans les conditions les plus défavorables, SA LUMINOSITÉ et SON CONTRASTE remarquables. Ébénisterie noyer, dimensions : 470 x 370 x 450.  
**LE MÊME APPAREIL MAIS EN 819 LIGNES, LIVRE AVEC UNE LOUPE PLEINE PERMETTANT D'OBTENIR un AGRANDISSEMENT PROGRESSIF JUSQU'À 31 cm. .... 45.000**

SUR CES PRIX REMISE DE 10 % AUX PROFESSIONNELS

## TUBES SPÉCIAUX DISPONIBLES SUR DEMANDE

1B24	1N23B	2K28	4X150	250TH	715A	803	832
1B35	1N35	2J31	4X250	304TH	715B	805	832A
1N21	1N43	2J32	4X500	393A	715C	810	833A
1N21A	2C39	3B24	5C22	394A	717A	811A	837
1N21B	2C40	3C35	100TH	417A	723AB	813	927
1N21C	2C43	4C35	100TS	705	801A	815	931A
1N23A	2K25	4X125	211/VT4C	707A	802	816	

Pour tous les types ne figurant pas dans cette liste, prière de nous consulter.

## STABILOVOLTS A DES PRIX EXCEPTIONNELS

STV	280/40	2.900
STV	280/80	3.200

## AMATEURS TÉLÉVISION PROFESSIONNELS

Économisez votre argent en participant à notre grande

VENTE PUBLICITAIRE DE FIN D'ANNÉE

### TUBES CATHODIQUES A FLUORESCENCE BLANCHE

<b>23MA4</b>	<b>26MG4</b>	<b>31MA4</b>	<b>31MC4</b>
Tubes triodes à concentration et déflexion électromagnétique. Diamètre : 230%. Longueur : 392%.	Tubes tétrodes, fond plat, concentration et déflexion électromagnétique. Piège à ions. Diamètre : 270%. Longueur : 457%. Livrés avec le piège à ions.	Tubes triodes à concentration et déflexion électromagnétique. Diamètre : 310%. Longueur : 487%.	Tubes tétrodes à concentration et déflexion électromagnétique. Piège à ions. Diamètre : 310%. Longueur : 478%. Livrés avec le piège à ions.
Prix net. <b>5.900</b>	Net.... <b>8.700</b>	Prix net. <b>7.800</b>	Net.... <b>8.600</b>

Ces tubes sont tous livrés en emballages d'origine avec une garantie totale de tout vice de fabrication.

La vente sera limitée à l'épuisement de notre stock.

## DÉTECTEURS DE MINES MATÉRIEL U.S.A. D'ORIGINE TYPE SCR 625

Appareil permettant de détecter tous les objets métalliques enfouis dans des profondeurs variant de 0 m 25 à 1 m 50. Livré en ordre de marche, dans une mallette. Dim. : 70 x 37 x 23. Poids 23 kg. Prix..... **15.800**

## TRANSFORMATEURS D'ALIMENTATION POUR ÉMETTEUR

Primaire : 90-100-110-120-130-220 V, secondaires HT : 2 x 1.500 V, 250 mA, avec prises à 250-500-750-1.000 et 1.250 V, matériel de haute qualité.... **9.800**

## ÉMETTEUR-RÉCEPTEUR

Type BC222, 5 à 10 m. Fonctionne sur batteries. Complet avec lampes, antenne, combiné téléphonique. Matériel impeccable. Sans pile..... **18.000**

## ANTENNES TÉLESCOPIQUES

0,23 - 0,72 m..... **250**  
0,36 - 2,70 m..... **950**  
0,36 - 3,80 m..... **950**

**PLATINE TOURNE-DISQUES.** Moteur 110, 220 V, 50 pps haute qualité et bras de PU électromagnétique, modèle moderne, léger.

L'ensemble de grande marque. **5.400**

**MOTEURS U.S.A. 3 VITESSES,** avec plateau, matériel de choix..... **5.400**

## BRAS DE PU magnétiques.



Modèle moulé..... **750**  
Modèle luxe, grandes marques. **900**

**FILTRES D'AIGUILLES 50 %** des bruits éliminés..... **600**

## MOTEURS UNIVERSELS

Matériel de choix avec plateau. **7.000**

## APPAREILS DE MESURES

**MILLIAMPÈREMÈTRES 55 mm,** 0 à 30 mA..... **1.500**

**AMPÈREMÈTRES HF 55 mm,** 0 à 0,5 mA. Prix..... **1.500**

**MILLI DOUBLES 52 mm,** 0 à 40 mA et 0 à 120 mA..... **2.000**

**MILLIAMPÈREMÈTRES** boîtier carré 52 mm, 0 à 5 mA..... **1.500**

**MILLIAMPÈREMÈTRES 65 mm,** en coffret pupitre bakélite, 0 à 1 mA résistance interne 100 ohms..... **2.500**

**VOLTMÈTRES alt. 60 mm,** 0 à 25 V. Prix..... **1.200**

**VOLTMÈTRES C.C. 0 à 40 V.. 1.500**

**AMMÈTRES 4 amp. HF 58 mm,** en coffret plat bakélite genre appareils de mesure. Prix..... **2.500**  
etc., etc.

## LE COIN DU DÉPANNEUR ENSEMBLE :



Châssis 5 l. alt. **100** Glace Caire **100**  
Bloc 3 g + MF 472 Kc..... **850**  
Grille décor..... **350**  
Cadran demult..... **300**  
Total... **1.700**  
L'ensemble. **1.500**

## GENERAL-RADIO

I, boulevard Sébastopol, PARIS-I Métro : Châtelet.  
Autobus : 21, 38, 47, 58, 67, 69, 72, 73, 74, 75, 76, 81, 85, 96.  
TÉL. : GUT. 03-07. C.C.P. PARIS 7437-42

## CONTINENTAL-ELECTRONICS

23, rue du Rocher, PARIS-8<sup>e</sup> à 100 mètres de la gare St-Lazare.  
Métro : Gare St-Lazare. Autobus : 20, 21, 22, 24, 26, 27, 28, 32, 43, 53, 66, 80, 81, 94, 95.  
TÉL. : LAB. 24-04.



*La nouvelle membrane*



*A TEXTURE TRIANGULÉE*

**INTÉGRITÉ DES HARMONIQUES  
RICHESSE DU TIMBRE MUSICAL**

*C'est une production*

# AUDAX

45, AV. PASTEUR · MONTREUIL (SEINE) AVR. 20-13, 14 & 15

*Dép. Exportation :*

62, RUE DE ROME · PARIS-8<sup>e</sup> LAB. 00-76



## PERLOR-RADIO

16, rue Hérold, Paris-1<sup>er</sup>


Tél. : CEN. 65-50

C. C. P. PARIS 5050.96

A ÉTUDIÉ ET MIS AU POINT POUR VOUS UNE IMPORTANTE SÉRIE DE RÉCEPTEURS QUE VOUS POUVEZ ACQUÉRIR A VOTRE CONVENANCE, SOIT EN ORDRE DE MARCHÉ, SOIT EN PIÈCES DÉTACHÉES

(Chaque plan de câblage avec instructions de montage contre 30 francs).  
NOUS VOUS RECOMMANDONS PARTICULIÈREMENT LES SUIVANTS :

2  
LAMPES



2  
LAMPES

### SIMPLET 53

Appareil d'une grande simplicité de montage, ne nécessitant pratiquement aucune mise au point, économique, particulièrement destiné aux débutants qui désirent se « faire la main ».

LE CHASSIS COMPLET..... 5.200 LE JEU DE LAMPES..... 1.980  
LE COFFRET COMPLET... 1.000

**MENUET** Coquette présentation en coffret bakélite. 5 lampes Rimlock (UCH42, UF41, UBC41, UL41 et UY41). HP de 12 cm. Tous courants. 3 gammes.

LE CHASSIS COMPLET..... 6.680


**ROMANCE** Présentation originale et riche. 5 lampes Rimlock (UCH42, UF41, UBC41, UL41 et UY41). Tous courants. 3 gammes. LE CHASSIS COMPLET. 7.520

**AUBADE** Présentation très agréable. 5 lampes Rimlock (ECH42, EF41, EBC41, EL41, GZ41). Alternatif. 4 gammes dont BE de 49 m. LE CHASSIS COMPLET... 8.980

**SONATINE** Une expression du bon goût français. 6 lampes Rimlock (ECH42, EF41, EBC41, EL41, GZ40 et EM34). Alternatif. 4 gammes dont une OC étalée.

LE CHASSIS COMPLET..... 10.460

**CONCERTO** Élégante ébénisterie aux lignes sobres et harmonieuses. 8 lampes (ECH42, EF41, EBC41, EF41, 2xEL41, 5Y3 et EM34). Réglage individuel de l'amplification des notes



graves et aigus. Amplification BF de puissance par étage push-pull. 3 gammes et une BE de 49 mètres. Régulation antifading différé. HP 24 cm à aimant ticonal. LE CHASSIS COMPLET..... 14.300

**SUPER MONDIAL I** Conception entièrement nouvelle. 10 gammes d'ondes (8 d'ondes courtes. PO et GO.) Élimination de tout effet Larsen. Étage amplificateur HF. Fourni avec bloc d'accord pré-réglé, câblé et aligné. 7 lampes Rimlock (2xEF41, ECH42, EBC41, GZ40, 6AF7 et EL41). HP 21 cm AP. LE CHASSIS COMPLET..... 21.680

**ADAPTEZ SANS HÉSITATION LE FERROCADRE SUR VOTRE RÉCEPTEUR ACTUEL, CAR...**

vous n'aurez qu'à vous louer de ce cadre antiparasite, décrit dans ce numéro page 25. C'est un cadre BLINDÉ, MINIATURE, ROTATIF ET... EFFICACE. (Schéma contre 20 francs).

PRIX FRANCO TOUTES TAXES COMPRISES..... 1.240

### VENEZ VOIR ET ENTENDRE TOUS CES APPAREILS

MAGASIN OUVERT TOUS LES JOURS DE 13 A 19 HEURES

Catalogue général donnant la description complète de tous nos récepteurs ainsi que de nos amplis (soit au total plus de 30 ensembles), livres radio, etc. Envoi contre 100 francs en timbres (par avion 300 francs).

— DES ENVOIS MINUTIEUSEMENT PRÉPARÉS —  
— DES COLIS SOIGNEUSEMENT EMBALLÉS —



## TUBES CATHODIQUES

Nos tubes cathodiques sont livrés **FRANCO** en **EMBALLAGE D'ORIGINE** avec **SCHEMAS** et notice d'**UTILISATION**



« **TÉLEFUNKEN** »

STATIQUE, couleur **VERT JAUNE**. Persistance moyenne. Recommandé pour **OSCILLOGRAPHES**..... **3.500**

**90 mm** COULEUR **VERTE** **VCR 138A**  
STATIQUE. Particulièrement recommandé pour **OSCILLO** et **TÉLÉ**..... **3.500**

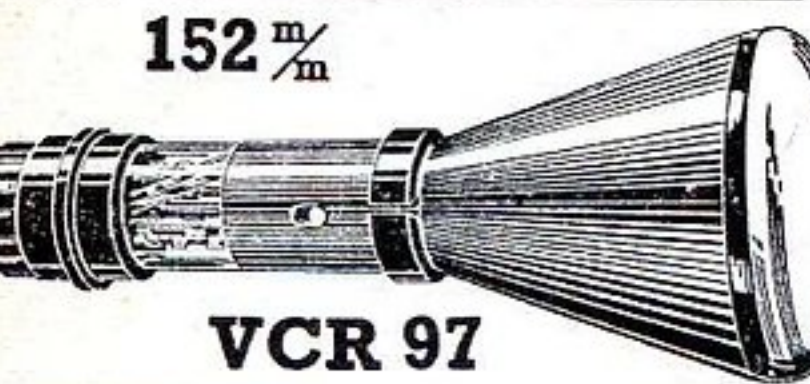


**127 mm**  
**5BP1**

« **SYLVANIA** »

**LE PLUS SENSIBLE DE TOUS LES TUBES**

Couleur verte. Idéal pour **TÉLÉ** et **OSCILLOGRAPHES**..... **7.500**



**152 mm**


**VCR 97**

COULEUR **VERTE**. TRÈS GRANDE SENSIBILITÉ STATIQUE. Idéal dans les emplois les plus divers : **OSCILLO**, **TÉLÉ**, **RADAR**. Prix (avec support) ..... **4.500**

Les tubes **VCR97** vendus par **RADIO-TUBES** ont donné d'excellents résultats en **TÉLÉVISION**.

Ils sont livrés en emballage d'origine et **GARANTIS 3 MOIS**.

**177 mm** « **SYLVANIA** » **ZJP4**



Statique. Persistance moyenne. COULEUR : **BLANC**. Grande sensibilité permettant un balayage facile.

IDÉAL POUR **TÉLÉVISION**. Valeur **22.000**. **PRIX R. T.**..... **8.900**

Nous attirons votre attention sur les points suivants :

1° **ZJP4** est le **SEUL** tube **STATIQUE** de couleur **BLANCHE**.

2° Il **SUPPRIME** l'emploi de bobines de déflexion, d'où :

- facilité de montage,
- économie,
- sécurité.

3° Son diamètre est **AVANTAGEUX**.

4° Son **GRAIN EXTRA-FIN** permet l'emploi de **LOUPES** donnant une image jusqu'à **36 cm** d'une netteté absolue.

5° Contrastes **NOIR** et **BLANC** remarquables.

6° Livré en emballage cacheté d'origine « **SYLVANIA** » made in U.S.A.

**308 mm** « **PHILIPS** » **MW31**

Couleur blanche. Magnétique. POUR **TÉLÉVISION**..... **7.600**

### CADRÉS ANTIPARASITES :

Convient pour postes **ALT** et **TC**, 3 gammes : **OC**, **PO**, **GO** ; élimine les parasites et améliore la sélectivité. Complet monté..... **1.250**

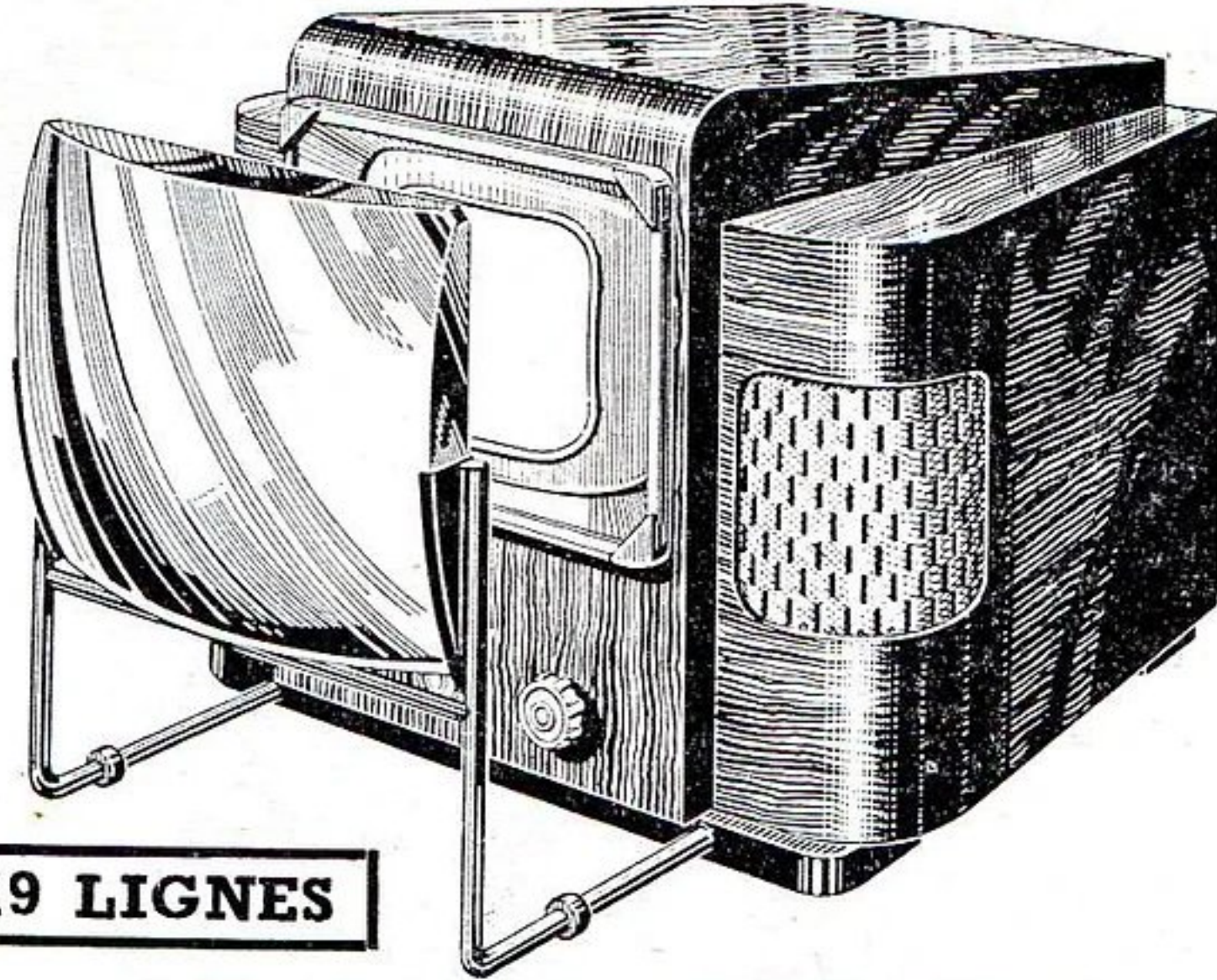
**MODÈLE AVEC LAMPE** Haute Fréquence incorporé, très efficace en province. Sélectivité et sensibilité accrues dans des proportions insoupçonnées. Prix..... **2.900**

**MODÈLE A LAMPE** Haute Fréquence et alimentation incorporée (entièrement indépendant du poste). Se branche directement sur le secteur **110 V**, convient pour tous postes **ALT** et **TC**.. **3.900**

## LA TÉLÉVISION EST COMPLEXE :

NE PERDEZ PAS VOTRE TEMPS

MOINS CHER QU'EN PIÈCES DÉTACHÉES !..



**819 LIGNES**

DERNIER CRI DE LA TECHNIQUE MODERNE  
TRÈS GRANDE MARQUE

22 lampes miniatures • Tube cathodique **ZJP4** statique blanc. Diamètre 18 cm.

LUMINOSITÉ et CONTRASTES REMARQUABLES

Très grande sensibilité permettant d'obtenir d'excellents résultats dans les CONDITIONS LES PLUS DÉFAVORABLES.

LIVRÉ avec **LOUPE PLEINE** et **SUPPORT** adapté à l'ébénisterie permettant un agrandissement progressif jusqu'à

**31 cm.**

D'UNE NETTETÉ ABSOLUE

LE **TÉLÉVISEUR**, NEUF en état de marche, en **ÉBÉNISTERIE** Livré en emballage cacheté d'origine. Prix du catalogue **90.000 francs**. **PRIX**. **47.500**  
(10% de remise aux professionnels.)

Nous attirons votre attention sur la **SIMPLICITÉ DE FONCTIONNEMENT DE CET APPAREIL**, ne nécessitant aucune mise au point spéciale, puisque **TOUS LES RÉGLAGES** ont été effectués à **L'USINE**.


**3 BOUTONS** face avant (allumage et puissance **SON**. Luminosité. Contrastes). Le cadrage, l'amplitude de l'image et les fréquences lignes se font facilement derrière (chaque axe est pourvu d'un bouton, le panneau arrière comporte toutes indications utiles).

**441 LIGNES - TRÈS GRANDE DISTANCE**  
**RÉCEPTION ASSURÉE** dans un rayon de **150 km** DE **PARIS**

**T. L. 057**

« **Ducetret - Thomson** »

**ÉCRAN DE 22 cm**. Haut-parleur **21 cm**. 18 lampes. Très grande finesse, splendide luminosité. Neuf en emballage d'origine. Valeur **80.000 francs**. **PRIX**... **45.000**



**EN STOCK :**

**ANTENNES 441 ET 819 LIGNES** et câble **COAXIAL**.

### TUBES FLUORESCENTS

LONGUEUR	DÉSIGNATION	PRIX 110 volts	PRIX 220 volts
0 m 37	Réglette mono.....	<b>1.725</b>	<b>2.325</b>
0 m 60	Réglette mono à self ou résistance.....	<b>1.875</b>	<b>2.370</b>
0 m 60	Réglette à bouchon avec réflecteur s'adaptant sur des douilles comme des ampoules.....	<b>2.220</b>	<b>2.850</b>
1 m 20	Réglette mono, transfo incorporé.....	<b>3.270</b>	<b>2.780</b>

Toutes nos réglettes sont livrées absolument complètes : transfos, selfs ou résistances incorporés, avec starters et tubes, prêts à être posés. Matériel garanti. Pas d'expéditions inférieures à quatre réglettes.

Taxes : 2,83 % + frais de port et d'emballage en sus.  
Veuillez joindre mandat à la commande.

# RADIO-TUBES

**40, boulevard du Temple 40, PARIS-XI<sup>e</sup>.**


Téléphone : **ROquette 56-45.**

Métro : **République.**

## TRANSFOS D'ALIMENTATION

**BOBINAGE TOUT CUIVRE TOLES AU SILICIUM**

Entrées : **110-130-150-220-240 volts**.  
Sorties : **2x350 volts, 6 V 3 ou 5 volts**,  
ou : **2x350 volts, 6 V3, 5 volts**,  
ou : **2x350 volts, 6 V 3**.



55 mA. **850**  
60 mA. **950**  
65 mA. **1.050**  
75 mA. **1.150**  
100 mA. **1.350**  
120 mA. **1.650**  
150 mA. **2.400**  
250 mA. **3.500**

Bien spécifier à la commande :

1° LA **HAUTE TENSION** désirée.  
2° LE **CHAUFFAGE VALVE** : 5 volts ou 6,3 V.

### TRANSFO PROFESSIONNEL

Primaire : **100, 110, 120, 130 V** ; secondaire : **2x425 volts, 180 mA, 6,3 V 3 Amp., 5 V 3 Amp.** Écran électrostatique. **2.200**

**REMARQUE** : Les 2 enroulements H.T. (**2x425 volts**) mis **EN SÉRIE** donnent **850 VOLTS** : Excellente source d'alimentation pour : Lampes d'émission. Oscillos, Amplis, etc.

### TRANSFO D'OSCILLO ET DE TÉLÉ

**TRANSFO**, type professionnel, sorties sous porcelaine. Primaire : **115 volts**. Secondaires : **2.500 V 15 mA. 6,3 V** et **2,5 V**. Convient parfaitement pour **oscillographe** et **télévision**..... **3.200**



### TRANSFORMATEUR D'ÉMISSION



Matériel U.S.A. de premier ordre. Armature extérieure étanche métallique. Sorties sous porcelaine. Primaire : **115 volts**. Secondaire : **3.200 volts, 400 mA**. Poids : **16 kilos**. Recommandé pour poste de soudure **HF** de matières plastiques.

**SENSATIONNEL**. Prix..... **6.900**

Sur demande : Tous transfos spéciaux.

### TOURNE-DISQUES

DERNIER MODÈLE « **MILLS** » 3 VITESSES




Platine **33-45** et **78** tours, permettant la lecture des disques anciens et modernes. Secteur **ALTERNATIF 110 à 220 volts**. **50 périodes**. **BRAS ULTRA-LÉGER PIEZO ÉLECTRIQUE**. Saphir incorporé. (Supprime l'emploi d'aiguilles. Arrêt automatique). Encomb : **43x26x13,8 cm**. Livré avec schéma de perçage de l'ébénisterie. **PRIX**..... **13.900**  
REMISE AUX PROFESSIONNELS

### ENSEMBLE MICROSILLONS

3 vitesses (**33-45** et **78** tours). Fourni avec ses 2 **TÊTES** pour disques ordinaires et disques microsillons. Réproduction fidèle. **PRIX PUBLICITAIRE**..... **9.500**

### CHANGEUR DE DISQUES



« **LA VOIX DE SON MAÎTRE** »

Peut être utilisé :  
1° En **TOURNE-DISQUES 78** tours.  
2° En **CHANGEUR** : audition successive de **10** disques. Moteur synchrone auto-démarrage. Fonctionne secteurs alt. **50 pér.** de **100 à 250 volts**. Absolument **NEUF**, équipé d'un **SAPHIR**. Valeur réelle : **19.500**. **VENDU. 11.500**

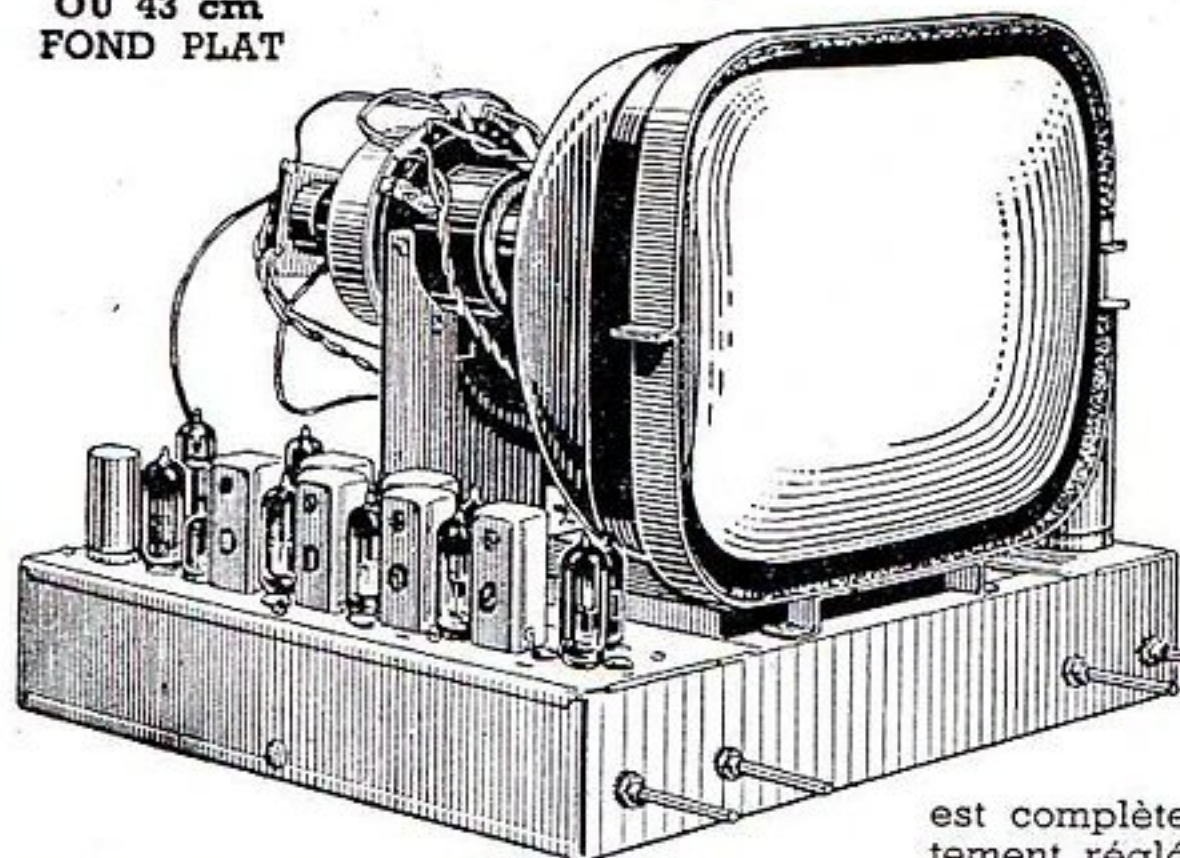
# CIBOT-RADIO

1 et 3, rue de REUILLY, PARIS XII<sup>e</sup>.

Métro : FAIDHERBE-CHALIGNY. Tél. : DID. 66-90. C.C.P Paris 6129-57  
Expéditions immédiates FRANCE et UNION FRANÇAISE.  
 Paiement comptant : escompte 2% (contre remboursement : PRIX NETS).

## 36 cm « NÉO TÉLÉ 819 L » 19 LAMPES + TUBE

OU 43 cm FOND PLAT



UN APPAREIL PROFESSIONNEL

A LA PORTÉE DE TOUS AUSSI FACILE A MONTER QU'UN POSTE DE RADIO

BLOC H. F. comprenant : 1 HF - 3 MF - 1 détectrice - 2 video. COMPLET, sans lampes. (Ce bloc est complètement câblé et parfaitement réglé)..... 11.200

LE CHASSIS NU, le DÉVIATEUR CONCENTRATION, le THT TRANSFO IMAGE BLOKING IMAGE, BLOKING LIGNES, SUPPORT du TUBE et SUPPORT de DÉVIATEUR..... 16.5 10

Toutes les pièces détachées de complément..... 11.820

LE CHASSIS COMPLET, en pièces détachées, bloc HF câblé et réglé SANS LAMPES..... 39.500

AVEC LAMPES et TUBE 36 cm FOND PLAT..... 63.000

FOND PLAT 43 cm. Supplément..... 9.000

ÉBÉNISTERIE de table avec décor posé..... 12.900

MEUBLE CONSOLE avec décor posé..... 27.400

SUR DEMANDE PEUT ÊTRE FOURNI EN ORDRE DE MARCHÉ SCHEMAS TRÈS DÉTAILLÉS. PLAN DE CABLAGE GRANDEUR NATURE


## TOUTES les PIÈCES DÉTACHÉES et LAMPES AUX MEILLEURES CONDITIONS

### DEVIS DES PIÈCES DÉTACHÉES

- 1 CHASSIS cadmié (400x170x75%) 420
- 1 CADRAN DL 519 (350x60%) avec glace et CV 2x0,49 ..... 1.650
- 1 TRANSFORMATEUR 75 mA.... 1.160
- 1 JEU DE BOBINQES 3 gam.+BE+PU MF Prix..... 1.579
- 2 POTENTIOMÈTRES (50 K AJ+500 KSI) Prix..... 267
- SUPPORTS de lampes fils et décollet. 714
- RÉSISTANCES et CONDENSATEURS 841
- 1 JEU DE LAMPES 1<sup>er</sup> choix (ECH42, EF41, EBC41, EL41, GZ40, EM4 + 2 amp. cadran) Prix..... 2.986
- 1 HP 17 cm. grande marque..... 1.280

LE CHASSIS « IDÉAL 522 » COMPLET, en pièces détachées avec lampes et HP Prix..... 10.800  
LE CHASSIS « IDÉAL 522 » COMPLET, câblé, réglé, en ordre de marche avec HP Prix..... 13.300  
Pour HP à aim. perman. supplément de..... 500 (Pour 25 périodes, supplément de 750 fr.)

### PRÉSENTATION N° 1




### CONTROLEUR, TYPE 612



- 26 sensibilités.
- Volts continus et alternatifs (4.000 ohms par V). 10-50-250-500 1.000 V.
- Intensités continues 0,5-5-50 et 500 millis.
- Outputmètre 5 gammes.
- Ohmmètre en 2 gammes à tarage unique de 5 à 2 mégoh.


● Décibelmètre en 3 gammes de -14 à +34 décibels ● Verrouillage automatique ● Coffret matière moulée, dim. : 207x152x106%. Poids 1 k 750. 2 1.000

### PRÉSENTATION N° 2



L'ÉBÉNISTERIE COMPLÈTE N°1 ou 2. Dim. : 500x260x290% avec décor, fond et boutons..... 4.300  
L'ÉBÉNISTERIE NUE..... 3.360  
LE DÉCOR, côtés lumineux.. 750

### « C.R. 51 PILES »




Dimensions : 240x160x90%. EXCELLENT RÉCEPTEUR A PILES 4 lampes, 3 gammes. LE RÉCEPTEUR COMPLET, en pièces détachées avec LAMPES, HAUT-PARLEUR, PILES ET COFFRET.. 12.100  
L'ENSEMBLE : Châssis, cadran, CV et coffret..... 3.270

### « C.R. 53 PILES-SECTEUR »



Dimensions : 235x200x125%. PETIT PORTABLE PILES-SECTEUR fonctionnant à volonté sur PILES ou TOUS SECTEURS 5 lampes, 3 gammes. LE RÉCEPTEUR COMPLET, en pièces détachées, avec coffret et piles. 14.900  
L'ENSEMBLE : Châssis, cadran, CV et coffret..... 4.340


### « BABY 51 »



Dimensions : 265x180x180%. SUPER 4 Gammes, 5 lampes « Rimlocks ». LE RÉCEPTEUR COMPLET, en pièces détachées avec coffret..... 10.135  
L'ENSEMBLE : Châssis, cadran, CV et coffret..... 3.540

### « BABY 52 »

LE PLUS PETIT DES PETITS POSTES




Dimensions : 220x105x130%. SUPER 3 gammes, 5 lampes. LE RÉCEPTEUR COMPLET, en pièces détachées avec coffret..... 10.380  
L'ENSEMBLE : Châssis, cadran, CV et coffret..... 2.930

### « BABY 53 »



Dimensions : 265x180x180%. SUPER 4 gammes, 5 lamp. « Rimlocks ». LE RÉCEPTEUR COMPLET, en pièces détachées avec coffret..... 10.525  
L'ENSEMBLE : Châssis, cadran, CV et coffret..... 3.930

### « C.R. 525 »




POSTE PORTABLE ALTERNATIF SUPER 5 lampes miniatures RCA OC, PO, GO, BE et PU Dimensions : 310x205x210%. LE RÉCEPTEUR COMPLET, en pièces détachées avec lampes et HP. 11.900  
L'ENSEMBLE : Châssis, CV, cadrans, ébén. avec décor, fond et boutons. Prix..... 3.900

### DES APPAREILS INDISPENSABLES !

#### « AUTO-RAZ »

Petit appareil TRANSFORMANT la tension d'un accumulateur en TENSION ALTERNATIVE 110 volts. Permet le branchement d'un POSTE TOUS COURANTS ou PILES SECTEUR sur une voiture. MODÈLE 20 watts. 30 watts. 9.500





#### HÉTÉROVOC

Hétérodyne miniature. Alimentation tous courants 110-130 V (220-240 s. dem.) Simple, sûre pratique et particulièrement précise. Un appareil sérieux à la portée de tous. Prix..... 10.400

#### HÉTÉRODYNE CENTRAD Type 722

Cet appareil fonctionne sur 110/230 v Spécialement conçu pour laboratoire, pouvant avoir un fonctionnement prolongé, ayant une ventilation intérieure par canalisation d'air. Notice sur demande 19.700



#### Appareil indispensable aux radio-électriciens, CONTROLEUR V. O. C.

à 16 sensibilités. Prix..... 3.900  
Notice spéciale sur demande.

AVANT D'ACHETER DEMANDEZ L'ENVOI GRATUIT DE NOTRE CATALOGUE

Les PLUS BEAUX ENSEMBLES, les MOINS CHERS, la MEILLEURE QUALITÉ

### PLUS DE VINGT ENSEMBLES!

DU PLUS PETIT AU PLUS LUXUEUX - AMPLIFICATEURS PILES - PILES SECTEUR - TÉLÉVISION

Les schémas, plans de câblage, liste des prix des pièces détachées, gravure des ébénisteries sont joints à chaque envoi.

### BON GRATUIT - I-53

ENVOYEZ-MOI D'URGENCE VOTRE CATALOGUE COMPLET

NOM : .....

ADRESSE : .....

CIBOT-RADIO, 1, rue de REUILLY, PARIS-XII<sup>e</sup>.

A DÉCOUPER

# La plus forte vente d'ensembles prêts à câbler...

Référence 0850 DB




Dimensions :

570 x 370 x 280 mm.

ENSEMBLE CONSTRUCTEUR..... 9.715

Référence G 280




Dimensions :

515 x 320 x 240 mm.

ENSEMBLE CONSTRUCTEUR..... 6.880

Référence 154 X 2




Dimensions :

250 x 165 x 135 mm.

ENSEMBLE CONSTRUCTEUR..... 3.430

Référence B105LX2



Dimensions :

300 x 205 x 180 mm.

ENSEMBLE CONSTRUCTEUR..... 4.175

## MONTAGES DANS CES PRÉSENTATIONS

### « ACER 42-DB4 »

ALTERNATIF 6 lampes « Rimlock ». Double réglage de tonalité. HAUT-PARLEUR 21 cm « AUDAX » 4 gam. d'ondes dont 1 BE. Lampes utilisées : ECH42-EF41-EBC41-EL41-GZ41-EM34.

### « SYMPHONIA RP 39 »

ALTERNATIF 8 lampes « Rimlock ». Double réglage de tonalité. CONTRE-RÉACTION. B.F. PUSH-PULL EL41. 4 gammes d'ondes dont 1 BE. Lampes utilisées : ECH42-2 EF41-EBC41-2 EL41-5Y3GB-EM34.

« SYMPHONIA 10 GAMMES - 7 LAMPES » ALTER. 7 lampes Rimlock. 10 gammes dont 7 OC ÉTALEES. ÉTAGE H.F., réglage par noyaux. Contre-réaction. Double réglage de tonalité. Lampes 2 EF41-ECH42-EBC41-EL41-EM34.

« SYMPHONIA 10 GAMMES. PUSH-PULL » ALTER. 9 lampes. Même montage que ci-dessus avec ÉTAGE DE SORTIE PUSH-PULL. H.P. elliptique 16/24 « Audax ». 3 EF41-ECH42-EBC41-2, EL41-5Y3GB-EM34.

### « ACER 52 »

ALTERNATIF 6 lampes « Rimlock ». 4 gammes d'ondes dont 1 BE de 46 à 51 mètres. Haut-parleur de 21 cm A.P. « Audax ». Contrôle de tonalité. ECH42-EF41-EBC41-EL41-GZ40-EM34.

### « POPULAIRE 52 »

ALTERNATIF 5 lampes « Rimlock ». 4 gammes d'ondes dont 1 BE de 46 à 51 mètres. Haut-parleur de 21 cm 1.800 Ω. Double réglage des graves et des aigus.

LE CHASSIS PRÊT À CABLER	LE JEU DE LAMPES	LE HAUT-PARLEUR	LE RÉCEPTEUR COMPLET avec ÉBÉNISTERIE
10.910	3.140	1.870	20.715
12.115	4.320	2.840	24.100
20.265	3.630	1.870	30.590
21.455	4.810	2.840	33.930

Nouvelle documentation  
SAISON 52-53  
contre 4 timbres à 15 francs  
pour participation aux frais.

7.805	3.140	1.870	17.050
7.095	2.630	1.330	15.290

## PLUS DE PARASITES !...

LES MODÈLES ÉNONCÉS CI-DESSOUS PEUVENT ÊTRE FOURNIS AVEC  
**CADRE ORIENTABLE INCORPORÉ**

« ACER 42 DB4 CADRE » .....	11.615	3.140	1.870	21.450
« SYMPHONIA RP 39 CADRE » .....	12.820	4.320	2.840	24.805
« ACER 52 CADRE » .....	8.810	3.140	1.870	18.055

TOUS NOS ENSEMBLES SONT FOURNIS MONTAGE MÉCANIQUE EFFECTUÉ  
SANS SUPPLÉMENT DE PRIX  
NOUS ALIGNONS GRATUITEMENT TOUS LES RÉCEPTEURS MONTÉS AVEC NOTRE MATÉRIEL

### « TC 534 »

TOUS COURANTS 5 lampes « Rimlock » 4 gammes d'ondes (BE de 46 à 51 mètres). Haut-parleur ticonal 12 cm « Audax ». Lampes : UCH42-UBC41-UF41-UL41-UY41.

LE CHASSIS prêt à câbler..... 5.290

Le jeu de lampes..... 2.650

Le haut-parleur..... 1.400

COMPLET dans les ÉBÉNISTERIES suivantes :

PRÉSENTATION référence 154X2. Couleurs au choix : marron, bordeaux, vert, marbré, devant peint..... 10.950

POLLOPAS IVOIRE..... 11.430

PRÉSENTATION. référence B105L à colonnes..... 11.695

PRÉSENTATION. référence B102 sans colonnes..... 11.290

### « ACER 54 »

Description technique dans « LE HAUT-PARLEUR » (N° 952 du 30-10-1952).

ALTERNATIF 4 lampes « Rimlock » et Miniature. 4 gammes d'ondes (1 BE). Haut parleur ticonal 12 cm « Audax ». ECH42-EAF42-EL41-6X4.

LE CHASSIS prêt à câbler..... 6.100

Le jeu de lampes..... 2.110

Le haut-parleur..... 1.400

COMPLET dans les ÉBÉNISTERIES suivantes :

PRÉSENTATION référence 154X2. Couleurs au choix : marron, bordeaux, vert. Marbré devant peint..... 11.220

POLLOPAS IVOIRE..... 11.700

PRÉSENTATION référence B105L à colonnes..... 11.965

PRÉSENTATION référence B 102 sans colonnes..... 11.560

EXPÉDITIONS A LETTRE LUE  
TOUTE LA FRANCE & L'UNION FRANÇAISE  
FRANCE { Paiement à la commande ou contre remboursement.  
UNION { Expéditions s /fact. proformat.  
FRANÇAISE { Détaxes 15%.



L'ENSEMBLE CONSTRUCTEUR COMPREND : L'ÉBÉNISTERIE avec cache-décor, fond, boutons, feutres, châssis nu, CV, démulti

MAGASIN DE VENTE  
42 bis, rue de Chabrol, PARIS-X<sup>e</sup>.  
Métro : Gare de l'Est ou Poissonnière. Autobus 32 (place Lafayette).

CORRESPONDANCE  
94, rue d'Hauteville, PARIS-X<sup>e</sup>.  
Compte Chèque Postal 658.42 PARIS. Téléphone : PROvence 28-31.

# MATÉRIEL DE SURPLUS ET D'IMPORTATION

## AVIATION ■ NAVIGATION ■ TÉLÉCOMMANDE ■ ÉQUIPEMENT



### MICRO-MOTEUR SIEMENS

induct. am. perm. fonctionne sur 6, 12, 24 V, inversion de rotation par inversion d'alimentation couple puissant. Dimensions 54 x 30. Poids 110 g. Valeur 5.000. Prix..... **1.800**


### MICRO-MOTEUR FREIN SIEMENS



24 volts, 8 watts, à blocage électromagnétique. Inversion de rotation par inversion d'un seul fil d'alimentation. Convient pour toute télécommande où le blocage du moteur doit avoir lieu simultanément à l'arrêt de l'alimentation.

Dimensions : 75 x 35. Axe 4 mm. Poids : 300 g. Valeur. 7.000. PRIX..... **2.200**

### ÉLECTRO-AIMANT A NOYAU MOBILE Marque SIEMENS



Alimentation 24 volts. Puissance 30 et 50 w. Diamètre 28. Longueur 35.

Convient pour : télécommande par impulsion, enclenchement et déclenchement de systèmes mécaniques, sécurité et verrouillage. Couple puissant.

L'unité. 150 P. 10. 130 P. 100 100 Quantité disponible 10.000 pièces.

### RELAIS SIEMENS DE TÉLÉCOMMANDE 24 volts.

Type 41A - 1043. R = 420 + 2.000 ohms, 1R + 3T.

Type 41A - 1042. R = 630, 1R + 1T + 1RT.

Type 41A - 1041. R = 630, 1R + 1T + 1RT. Prix..... **700**




### SELSYN SIEMENS

Diamètre 65, longueur 75. La pièce. **2.500** Les 2 jumelés avec pignon et bâti support. Prix..... **5.000**

### MODULATION DE FRÉQUENCE

Micro-moteur Siemens diphasé, entraînant un secteur papillon. Variation de capacité 10 pF environ, pour vobulateur, balayage de fréquence, mesure de déphasage, etc. Aliment. 50 à 150 P diphasé, peut fonctionner sur 6,3 V consom. 50 mA, déphasage par cond. polar. 50 MF. Dim. 60 x 34. Valeur 6.000. Prix.. **1.900**




### MOTEUR CONVERTISSEUR SIEMENS

24 volts sortie 17 volts 150 périodes couple puissant..... **3.500**

### CONVERTISSEUR

Aliment. 24 V. Sortie 280 V. 90 mA, convient pour équipement mobile. Ampli. Em. réceptet. Dim. 130 x 73..... **2.250**



### CONVERTISSEUR TRIPHASÉ

Alimentation 24 V. Sortie 3 x 36 V. 500 P.S. pour gyro centrale de cap, etc. Excitations moteur et alternateur indépendantes, permettant d'obtenir des fréquences et des tensions différentes..... **3.500**

### GYROSCOPE TRIPHASÉ

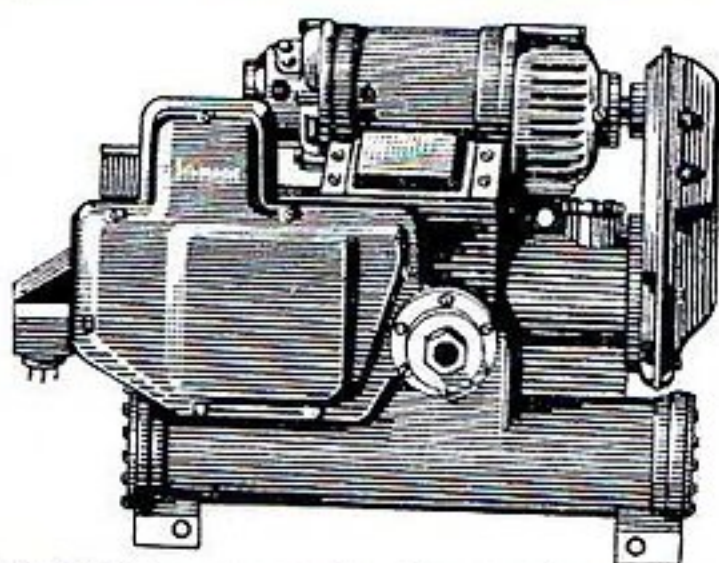
Alimentation 3 x 36 V 500 P. S. couple très puissant, couplé avec un système correcteur à cadre mobile, amortisseur DASHPOT. Vitesse 30.000 tm..... **2.500**

Tous les prix s'entendent taxe 2,83% et port **EN SUS**

COLONIES : PAIEMENT 1/2 A LA COMMANDE ET SOLDE CONTRE REMBOURSEMENT

A 20 mètres du VEL'd'HIV. Métro : BIR-HAKEIM

### ÉLÉMENTS DE PILOTE AUTOMATIQUE PATIN SIEMENS



#### ● SERVO MOTEUR

Comprenant : 1 moteur convertisseur d'entraînement de la pompe de pression d'huile. Entrée 24 V-13 A. Sortie 3 x 36 V-500 P.S. 1 système de valves mécaniques et d'électro valves commandées par le conservateur de cap. extérieur. 1 gyroscope d'amortissement. Matériel absolument neuf. Prix..... **15.000**

#### ● CENTRALE DE CAP KZ 14 PATIN SIEMENS

SERVO commande de système de pilote automatique comprenant moteurs de télécommande et d'asservissement, relais à cadre et potentiométriques, gyroscope, moteur couple, alimentation 24 V et 3 x 36 V, 500 Ps. Matériel absolument neuf. Prix..... **15.000**

#### ● CENTRALE DE CAP LKU4 PATIN SIEMENS

Pour la mesure des écarts de cap entre le cap compas et le cap avion, comprend un système gyroscopique asservi au compas magnétique PATIN et un dispositif de contacts transmettant les variations électriques dues aux variations de cap pour correction par le servo moteur, alimentation 24 V et 3 x 36 V 500 PS..... **7.000**



#### ● INDICATEUR D'ÉCART DE CAP PATIN SIEMENS



Appareil de mesure galvanométrique avec le 0 au milieu de l'échelle sensibilité 500 micro amp..... **2.500**


#### ● INDICATEUR DE CAP PATIN TYPE PFK

Répétiteur du compas magnétique Patin..... **3.000**

### INDICATEUR DE POSITION ANGLAIS

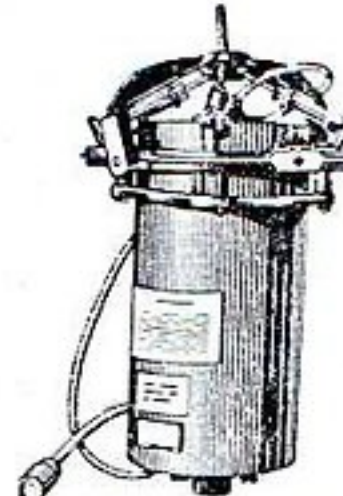
#### ● MAITRE COMPAS MK1

Comprenant : 1 compas magnétique, 1 gyroscope à axe horizontal triphasé, 1 convertisseur 24 V-3 x 17 V-400 PS. entraînant le dispositif tateur de position du compas magnétique, 1 moteur d'asservissement 24 V, 1 transmetteur d'impulsion pour alimentation de l'indicateur de cap et de l'Indicating Air Position..... **15.000**



#### ● INDICATING AIR POSITION

Comprenant 1 répétiteur de cap, 1 dispositif mécanique d'intégration vitesse-cap donnant à chaque instant les coordonnées en degrés de position de l'avion au moyen de 4 totalisateurs. N.S.E.O. Prix..... **8.000**



#### ● INDICATEUR DE CAP

Comprenant 1 magnésyn..... **3.000**

#### ● VARIATION CORRECTOR MK1

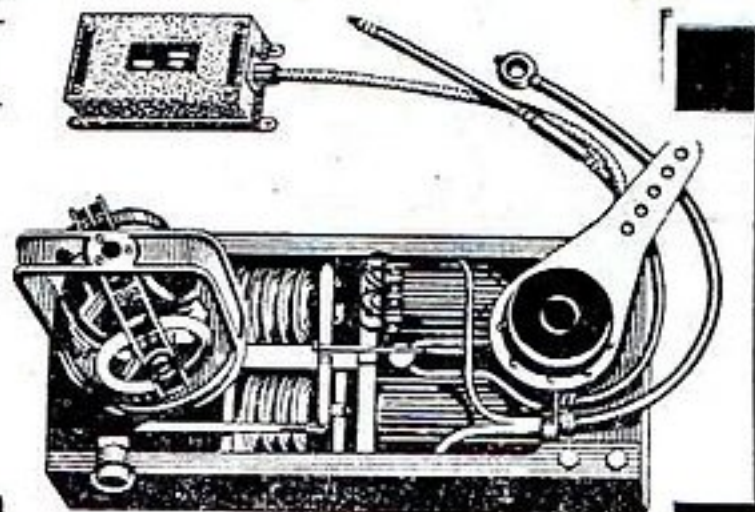
Comprenant le dispositif de liaison électrique entre le maître compas, l'I.A.P., le répétiteur de cap et le système correcteur de déclinaison..... **5.000**

### STABILISATEUR DIRECTIONAL ALKAN


Type M II

Comprenant gyroscope alimentation 24 V valves et pistons pneumatiques, actionnant le levier de commande de correction, matériel extrêmement robuste.

Prix..... **8.000**



### DISJONCTEUR SIEMENS aviation




Thermique contact argent tension 40 V. Stock en 6, 10, 15, 20, 30 ampères. Prix..... **700**

### CONSERVATEUR DE CAP

● Fabric. française, indicateur d'écart de cap à équipement gyroscopique.

● U.S.A. Directional gyro indicator à dépression. Prix..... **3.500**



### TACHYMÈTRE

Fabrication anglaise à entraînement mécanique, système centrifuge extrêmement robuste 0 à 2.600 tm. Diam. 80 mm... **1.950**



### VARIOMÈTRE

● Fabr. anglaise 0 à 18 M.S. Diam. 80 mm.  
● Fabr. allemande 0 à 10 M.S. Diam. 70 mm.  
● Fabr. U.S.A. Type C2 Escurre C°, 0 à 33 M.S... **1.850**

VARIOMÈTRE CLINOMÈTRE BADIN Type 12, 0 à 12 M.S. Clino + ou - 10°. Diamètre 70 mm..... **2.300**

### ALTIMÈTRE

● Fabr. anglaise 45.000 p. éch. 100-1.000-10.000 correct en mb. Diam. 70 mm. Prix..... **2.500**

● Fabr. anglaise type MK 17 A 35.000 p. éch. 0 à 18.000 et 18.000 à 35.000. Diam. 68 mm... **1.850**

● LMT type 120. Cadr. 0 à 12.000 m. avec changt. d'échelle, correction en mb. Diam. 68 mm..... **1.850**

● Aero type 70, cadran 0 à 7.000 m. Correct. en mm de mercure. Diam. 73 mm. **1.850**



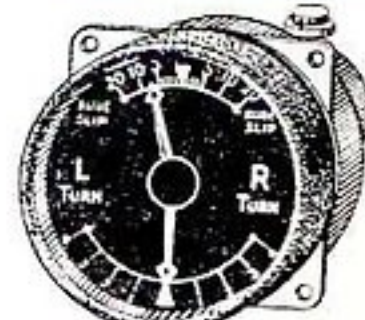
### HORIZON ARTIFICIEL

Fabric. allemande, anglaise, française, U.S.A., licence SPERRY. Système Gyro à dépression. Diam. 80 mm. Prix..... **2.900**



### INDICATEUR DE VIRAGE ET DE PENTE

● Fabric. anglaise. Système Gyro à dépression. Diam. 100 mm.



● LMT Type T10 et T20. Gyro à dépression, amortisseurs DASHPOT. Débit 6 l. minute. Dépression 12PZ. Diam. 68 mm. Prix..... **2.900**



### MAITRE COMPAS U. S. A.

Transmitter Remote Compas magnétique à rose immergée dans liquide amortisseur avec système de magnésyn transmettant la position de la rose à un répétiteur. Alimentation 26 V. 400 P.S. ou 52 V-800 P.S. **4.500**



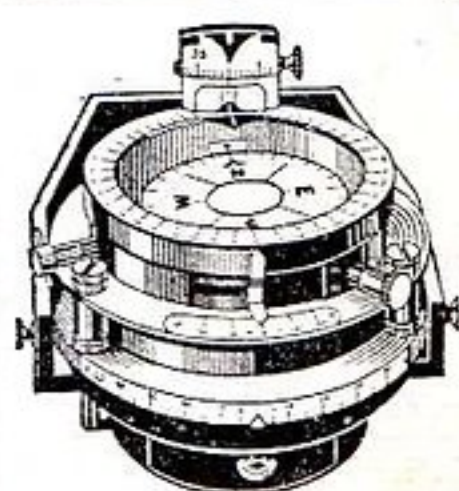
### INDICATEUR DE POSITION U. S. A.

Indicating Remote Compas comprenant 1 magnésyn répétiteur indiquant le cap du compas, cet élément forme un ensemble complet avec le maître compas. Prix..... **3.500**



### COMPAS VION

Compas magnétique de navigateur avec dispositif de compensation. Matériel en parfait état. Diam. 100 mm. Prix.... **5.000**



LISTE AVIATION CONTRE 15 FRANCS EN TIMBRE

# SONECTRAD

4, boulevard de Grenelle, PARIS-XV<sup>e</sup>

Téléphone : SUFFREN 68-29. C.C.P. PARIS 5500-49

**ABONNEMENTS :**

Un an..... 580 fr.

Six mois..... 300 fr.

Étranger, 1 an 740 fr.

C. C. Postal : 259-10

PARAIT LE PREMIER DE CHAQUE MOIS

**radio plans**

la revue du véritable amateur sans-filiste

LE DIRECTEUR DE PUBLICATION : Raymond SCHALIT

DIRECTION-  
ADMINISTRATION

ABONNEMENTS

43, r. de Dunkerque,  
PARIS-X<sup>e</sup>. Tél : TRU 09-92**COURRIER DE RADIO-PLANS**

Nous répondons par la voie du journal et dans le numéro du mois suivant à toutes les questions nous parvenant avant le 5 de chaque mois et dans les dix jours aux questions posées par lettre par les lecteurs et les abonnés de RADIO-PLANS, aux conditions suivantes :

1° Chaque lettre ne devra contenir qu'une question.

2° Si la question consiste simplement en une demande d'adresse de fournisseur quelconque, d'un numéro du journal ayant contenu un article déterminé ou d'un ouvrage de librairie, joindre simplement à la demande une enveloppe timbrée à votre adresse, écrite lisiblement, un bon réponse, une bande d'abonnement, ou un coupon réponse pour les lecteurs habitant l'étranger.

3° S'il s'agit d'une question d'ordre technique, joindre en plus un mandat de 100 francs.

● M. M. L..., Sancerre.

Si vous avez la possibilité d'établir une bonne antenne et une bonne prise de terre, vous pourrez, vraisemblablement, réussir à capter le poste d'Allouis avec l'appareil à galène que nous avons décrit dans le numéro de septembre de *Radio-Plans*.

Cet appareil est d'un prix excessivement bas ; pour en obtenir le devis, nous vous conseillons de vous adresser à un de nos annonceurs :

Radio-Manufacture, 104, avenue du Général-Leclerc, Paris (14<sup>e</sup>).

● M. H. D..., Loudes, signale que son poste fonctionne très faiblement.

Il semble que la haute tension de votre poste soit trop faible ; en effet, vous devriez obtenir entre la plaque de la 6V6 et la masse, une tension de 250 volts. Vraisemblablement, il existe un court-circuit dans votre montage ; ce court-circuit peut être provoqué par un condensateur claqué.

Nous vous conseillons de vérifier les différentes tensions appliquées aux électrodes, ce qui est la meilleure façon de déceler le lieu de la panne.

● M. E. T..., Saint-Girons.

1° Effectivement, il n'y a que trois connexions à relier pour réaliser le montage du Select Bloc que vous possédez.

2° Bien que vous puissiez intervertir l'une et l'autre de ces selfs, nous vous conseillons d'utiliser celle qui est fractionnée par le circuit-antenne. Le sens de branchement de ces selfs est indifférent ; mais, de préférence, placez ces deux pièces perpendiculairement l'une à l'autre.

3° Il n'y a pas de condensateur de réaction, celle-ci étant commandée par le potentiomètre de 5.000 ohms. Le condensateur ajustable doit être réglé une fois pour toutes, de manière à adapter l'antenne et à obtenir le maximum de sélectivité.

4° D'après la documentation que nous possédons sur ce bloc, il n'est pas fait usage de condensateur de

50 cm ajustable. Nous vous conseillons de vous en tenir aux indications que nous vous avons données.

● M. H. R..., Taninges.

Vous pouvez parfaitement obtenir du 110 ou 120 volts alternatif à partir du 12 volts continu d'une batterie, en utilisant un convertisseur à vibreur ou une commutatrice. Ce dernier appareil est, à notre avis, préférable en raison de sa robustesse et de son parfait fonctionnement. Vous pouvez vous le procurer aux Etablissements Ragonot, 7, boulevard Gabriel-Péri, Malakoff (Seine).

● M. H. C..., Pointe-à-Pitre.

Les récepteurs à zincite, théoriquement, donnent de meilleurs résultats que les postes à galène ; néanmoins, la mise au point est infiniment délicate et il est extrêmement difficile de trouver de la zincite actuellement, et surtout un cristal donnant un bon fonctionnement. C'est pourquoi ce mode de réception, qui peut paraître séduisant, est pratiquement abandonné.

L'article paru dans *Système D* a été donné à titre documentaire et pour permettre à certains de nos lecteurs de faire des recherches. Néanmoins, nous pensons que, dans votre cas, vous auriez tout intérêt à réaliser un petit récepteur à lampes.

● M. H. G..., Paris.

Cet appareil, comme tous les postes à piles portatifs, sont conçus pour fonctionner avec un cadre. Pour le faire fonctionner uniquement sur antenne, il vous suffira de remplacer le bloc d'accord par un prévu à cet effet. Nous vous signalons que le bloc est un bloc des Etablissements S.E.F.R.D., 1, avenue Rondu, Choisy-le-Roi, et vous trouverez dans cette marque un bloc correspondant prévu pour fonctionner sur antenne qui vous sera très facile d'adapter.

● M. B. P..., Quince-Brissac.

Nous pensons faire paraître prochainement un montage tous courants utilisant les lampes miniatures de la série que vous nous signalez.

D'autre part, la panne que vous avez constatée peut être due soit à une coupure du circuit grille de la lampe MF, soit à un accrochage, soit encore à une défectuosité de la lampe 6M7. Nous vous conseillons donc de vérifier si l'enroulement du transformateur MF n'est pas coupé, si les soudures sur ses cosses sont bonnes et si les fils qui y aboutissent ne sont pas eux-mêmes coupés. Essayez une autre lampe 6M7, afin de vous rendre compte si celle que vous possédez ne comporte pas un défaut.

En ce qui concerne l'accrochage, essayez de refaire l'accord du transformateur. Vérifiez vos points de masse et les tensions appliquées aux électrodes de la lampe. Vous devez normalement trouver 250 volts sur la plaque, environ 100 volts sur l'écran et 2 volts sur la cathode.

● M. A. C..., Cayenne.

Cet appareil pourra recevoir le nombre d'écouteurs que vous désirez, il vous suffira selon leur impédance de réaliser un montage série-parallèle convenable.

Pour le réglage de la puissance, vous pourrez au lieu de brancher les casques directement sur le transformateur BF le faire par l'intermédiaire d'un potentiomètre, les deux extrémités du potentiomètre étant branchées aux bornes de l'enroulement du transformateur et les casques étant branchés entre une de ces extrémités et le curseur. Au cas où la puissance délivrée ne serait pas suffisante, il vous faudrait monter une lampe de puissance (25L6).

● M. G. B..., Akeli.

La tropicalisation d'un poste T.S.F. consiste tout d'abord à étuver chacune des pièces et à les imprégner, sous vide, à l'aide de vernis spéciaux.

Il s'agit là de tout un traitement très spécial qui n'est pas à la portée d'un amateur. Néanmoins, nous pensons faire un jour un article documentaire à ce sujet.

● M. A. B..., Rebreuviette, par Frévent.

La meilleure manière d'exciter votre haut-parleur est de réaliser une petite alimentation avec un redresseur sec ou une valve 117Z4. Il faut prévoir un condensateur de 50 MF entre le + et le - redressé.

Etant donné que vous utilisez ce haut-parleur en HPS, l'impédance de son transformateur n'a pas une grande importance, puisque, de toute façon, sa présence modifiera l'impédance de charge de la lampe finale.

● M. L. Le H..., Gand.

Vous pouvez parfaitement utiliser une alimentation en doubleur sur votre poste. Puisque vous obtiendrez environ 220 volts pour la haute tension, il n'y aura aucune valeur à modifier pour les étages équipés par les lampes 6E8, 6K7 et 6Q7.

Il faudra cependant remplacer la 6V6 par une 25L6 et alimenter les filaments en série avec une résistance chutrice de 150 ohms.

La résistance de polarisation de la 25L6 sera de 160 ohms et le haut-parleur devra avoir un transformateur de 2.000 ohms.


EN VENTE PARTOUT

L'ALMANACH  
VERMOT  
1953

est paru

BON RÉPONSE DE *Radio-Plans***SOMMAIRE DU N° 63 DE JANVIER**

Chronorupteur électronique.....	15
Les lampes et leurs caractéristiques.	17
Les montages oscillateurs.....	18
Amplificateur 5 watts.....	21
Le Ferrocadre.....	25
Le Baffle acoustique "Fleweling" ..	27
Déetectrice à réaction.....	29
Rajeunissement des tubes cathodiques.	33
Oscilloscope pour télévision.....	35

**CONSTRUISEZ****UN MAGNÉTOPHONE**

PLATINE A.....	39.900
PLATINE adaptable sur tourne-disque	
Prix.....	15.000
PLATINE BABY.....	25.000
Pièces détachées ampli A...	18.276
Pièces détachées ampli B...	17.250

**SCHÉMA FOURNI****AVEC CHAQUE PIÈCE**

Catalogue et documentation détaillée  
contre 3 timbres.

**OLIVÈRES**

5, Avenue de la République, PARIS-XI<sup>e</sup>.  
Téléphone : OBERkampf 44-35 Métro République.  
Établissements ouverts le Samedi toute  
la journée.

PUBLICITÉ :  
J. BONNANGE  
62, rue Violet  
- Paris (XV<sup>e</sup>) -  
Tél. VAUGIRARD 15-60



Le précédent n° a été tiré à 37.134 exemplaires  
Imprimerie de Sceaux à SCEAUX (Seine)  
P. C. A. 7-655. H. N° 13.290 - 12-52.

# LA LIBRAIRIE PARISIENNE


43, rue de Dunkerque, PARIS-X<sup>e</sup>.

possède l'assortiment le plus complet de France en ouvrages sur la radio. En voici un aperçu.



## La LIBRAIRIE PARISIENNE

informe son aimable clientèle, que ses magasins sont ouverts le samedi et fermés le lundi.



### LAMPES

MALVEZIN. Les applications de l'électronique, applications pratiques et industrielles des cellules photoélectriques et lampes radio. 199 p., nombreuses figures..... 200  
PLANES-PY. Fiches techniques des tubes radio. Avec classeur spécial automatique... 1.000  
REICH. Technique et applications des tubes électroniques. Un cours complet sur la théorie et l'utilisation des tubes électroniques dans l'électronique et dans les communications. Prix..... 1.080

### ANTENNES, BOBINAGES (TRANSFORMATEURS, ETC.)

CARMAZ. Les antennes de réception. 64 pages, 80 figures..... 120  
CHEHERE Comment construire soi-même un redresseur de courant..... 90  
DOURIAU. La construction des petits transformateurs. 139 pages, 95 fig., 19 tableaux. 540  
DUPONT. Les blocs de bobinages radio et leurs branchements. Fasc. 1 à 5 parus. Chaque. 180  
GILLOUX. Les bobinages radio. 28 p., 98 fig. 240  
GUILBERT. Transformateurs radio, calcul et réalisation des transformateurs d'alimentation, des transformateurs BF et des inductances de filtrage, conseils pour l'utilisation des transformateurs..... 240

### FORMULAIRES ET DICTIONNAIRES

ADAM Michel. Encyclopédie de la radio-électricité. Dictionnaire et formulaire de la radio, 640 p., grand in-4°, 5.740 articles, 2.539 fig., 375 abaques, 748 schémas, 135 tableaux. Relié toile..... 2.600  
ADAM Michel. Vocabulaire de radiotechnique en six langues (français, allemand, espagnol, anglais, italien, espéranto). Un volume 145 x 200 de 147 pages..... 60  
— Aide-mémoire électronique générale.... 450  
AISBERG E. Mathématiques pour techniciens. Cours complet d'arithmétique et algèbre, destiné aux techniciens. Nombreux problèmes avec leurs solutions. 288 pages, format 15 x 24..... 540  
AISBERG, GILLOUX et SOREAU. Manuel technique de la radio. 245 pages, figures..... 240  
BOITARD. Dictionnaire technique de la radio anglais-français, avec table des unités, jauges, fils, etc..... 340  
BRANCARD. Aide-mémoire du sans-filiste et des professionnels de la radio. XVI-230 pages, 264 figures..... 580  
BRUN J. Formulaire d'électricité et de radio. Oscillations électriques, couplage, antennes, rayonnement, tubes électroniques, émission, réception, filtres HF et BF..... 700  
DOURIAU. Radio formulaire. 128 p., 168 fig. 360  
FRANÇOIS. Dictionnaire allemand-français et français-allemand, électricité et radio. 71 p. Épuisé.  
GAUDILLAT. Dictionnaire radiotechnique anglais-français, 83 pages..... 180

GOUVENAIN. Quarante abaques de radio. Recueil d'abaques pour la solution rapide de nombreux problèmes de radio-électricité. 40 planches, 24 x 32, accompagnées d'une brochure de 72 pages contenant les notions de théorie, le mode d'utilisation et de nombreux exemples numériques..... 1.200  
PERRETTE. Les unités et leur emploi en radio. 46 pages..... 120  
PÉRICONE. Le memento de l'étudiant radio-électricien..... 940



### MESURES ET APPAREILS DE MESURE

ABADIE. Les mesures en radio-électricité, impédances, intensités, tensions. 98 pages. Épuisé.  
ASCHEN. Appareils de mesure radio-électriques. Prix..... 560  
ASCHEN et GONDY. Principes de l'oscillographe cathodique. 88 pages, 108 figures..... 180  
BRANCARD. Les appareils de mesure et de contrôle des radio-électriciens et sans-filistes. 680  
CARMAZ. Deux hétérodynes modulées de service. Prix..... 100  
CHRÉTIEN. L'art de la vérification des récepteurs et des mesures pratiques en radio..... 390  
— Les cahiers de l'élève ingénieur radio, mesures sur les récepteurs..... 300  
— Le tube à rayons cathodiques. Manuel d'emploi à l'usage des dépanneurs et agents techniques..... 660  
DUMONT. Le multiscope, pont de mesure à indicateur cathodique. 52 pages, 17 figures. 100  
FREULON. Contrôle et mesure des radio-fréquences. 48 pages, 21 figures..... 110  
FROMY. Mesures en radiotechnique. 668 pages. 475 figures..... Épuisé  
GONDY. Réalisation de l'oscillographe cathodique..... 260  
HAAS. Les générateurs BF. 63 p., 44 fig... 180  
— Laboratoire radio. 178 pages, nombreuses figures..... 360  
— Mesures radio. 200 p., format 13 x 21. 450  
— L'oscillographe au travail. Méthodes de mesure et interprétation de 225 oscillogrammes originaux relevés par l'auteur. 224 pages, format 13 x 21..... 600  
— Voltmètres à lampes. 48 p., 34 fig..... 120  
MOONS. Éléments de mesure électrique à l'usage du radiotechnicien. 267 p., 163 fig..... 470  
PLANES-PY. Hétérodynes, générateurs HF et standards de fréquence. 177 p., 67 fig., 8 pl. pliées et 5 photos hors texte..... 1.480  
— Mesures pratiques des résistances, capacités et inductances. 286 p., 181 fig., 8 pl. pliées et 5 photos hors texte..... 2.400  
— Oscillographe pratique. Oscillographe technique. Les 2 volumes..... 4.800  
(Ne se vendent pas séparément.)


### DÉPANNAGE, MISE AU POINT / ALIGNEMENT

AISBERG. Dépannage professionnel radio. 88 p. et figures..... 240  
AISBERG et NISSEN. Méthode dynamique de dépannage et de mise au point. 120 p., 33 fig. 1 planche dépliant..... 240  
BRANCARD. Le dépannage des récepteurs modernes de T.S.F. 198 pages, 131 figures..... 380  
CHRÉTIEN. L'art du dépannage et de la mise au point des postes de T.S.F..... 420  
GUYOT. La clef des dépannages..... 180  
LADOR et JOUANNEAU. La technique moderne du dépannage à la portée de tous. 119 pages, 64 figures..... Épuisé.  
MOUSSERON. Dépannage pratique des postes récepteurs radio. 109 pages, 51 figures... 195  
PLANES-PY. Traité d'alignement pratique. 121 p., 50 figures..... 380  
DE SCHEPPER. Radio-dépannage et mise au point. 214 pages, 108 figures..... 240  
SOROKINE. Aide-mémoire du dépanneur, résistances, condensateurs, inductances, transformateurs. 95 p., 39 fig., 25 tableaux.... 300  
— Dépannage des postes de marque. Une documentation pratique sur les pannes courantes des radio-récepteurs commerciaux... 240  
SOROKINE. 500 pannes. Problèmes de radio-dépannage. Méthodes de localisation des pannes et remèdes à y apporter.... 600  
SOROKINE. Alignement des récepteurs. 48 pages. 41 figures..... 120  
TEXIER. Le dépannage par l'image des postes de T.S.F. Plus de 100 schémas et figures. 330  
— Schémathèque 51, 67 schémas de récepteurs existant sur le marché en 1951. 112 pages format 21 x 27..... 420  
— Fascicules supplémentaires. 27 fascicules de 32 pages chacun (20 à 25 schémas par fascicule). Le fascicule..... 100  
ZELBSTEIN. Manuel pratique de mise au point et d'alignement..... 300



### NOUVEAUTÉS

H. PIRAUX. Dictionnaire anglais-français des termes relatifs à l'électrotechnique, l'électronique et aux applications connexes. Acoustique, atomistique, cinéma, éclairage, électricité générale, guides d'ondes, hyperfréquences, matières plastiques, optique, outillage physique nucléaire, radar, radio, télégraphie, téléphonie, télévision, etc..... 1.850  
HURE Fernand F3RH et PIAT Robert F3XY. 100 montages ondes courtes. La réception et l'émission d'amateurs à la portée de tous. Prix..... 950



Il ne sera répondu à aucune correspondance non accompagnée d'une enveloppe timbrée pour la réponse.



## CONDITIONS D'ENVOI

Frais de port et d'emballage : France et colonies ajouter 15 % aux prix indiqués, avec minimum de 45 francs par envoi. Étranger, 20 % avec minimum de 60 francs par envoi. Aucun envoi contre remboursement : paiement à la commande par mandat, chèque ou chèque postal (Paris 4949-29). En raison des circonstances actuelles, la fourniture des ouvrages annoncés n'est pas garantie : ils seront fournis jusqu'à épuisement. Indiquer si possible quelques titres de remplacement. Tous nos envois voyagent aux risques et périls du destinataire. Frais de recommandation : 25 francs en plus par envoi. Visitez notre librairie ouverte tous les jours sauf le Lundi, de 9 à 12 heures et de 13 h. 30 à 18 h. 30 : vous y trouverez l'assortiment le plus complet de Paris, dans tous les domaines.

# CHRONORUPTEUR ÉLECTRONIQUE

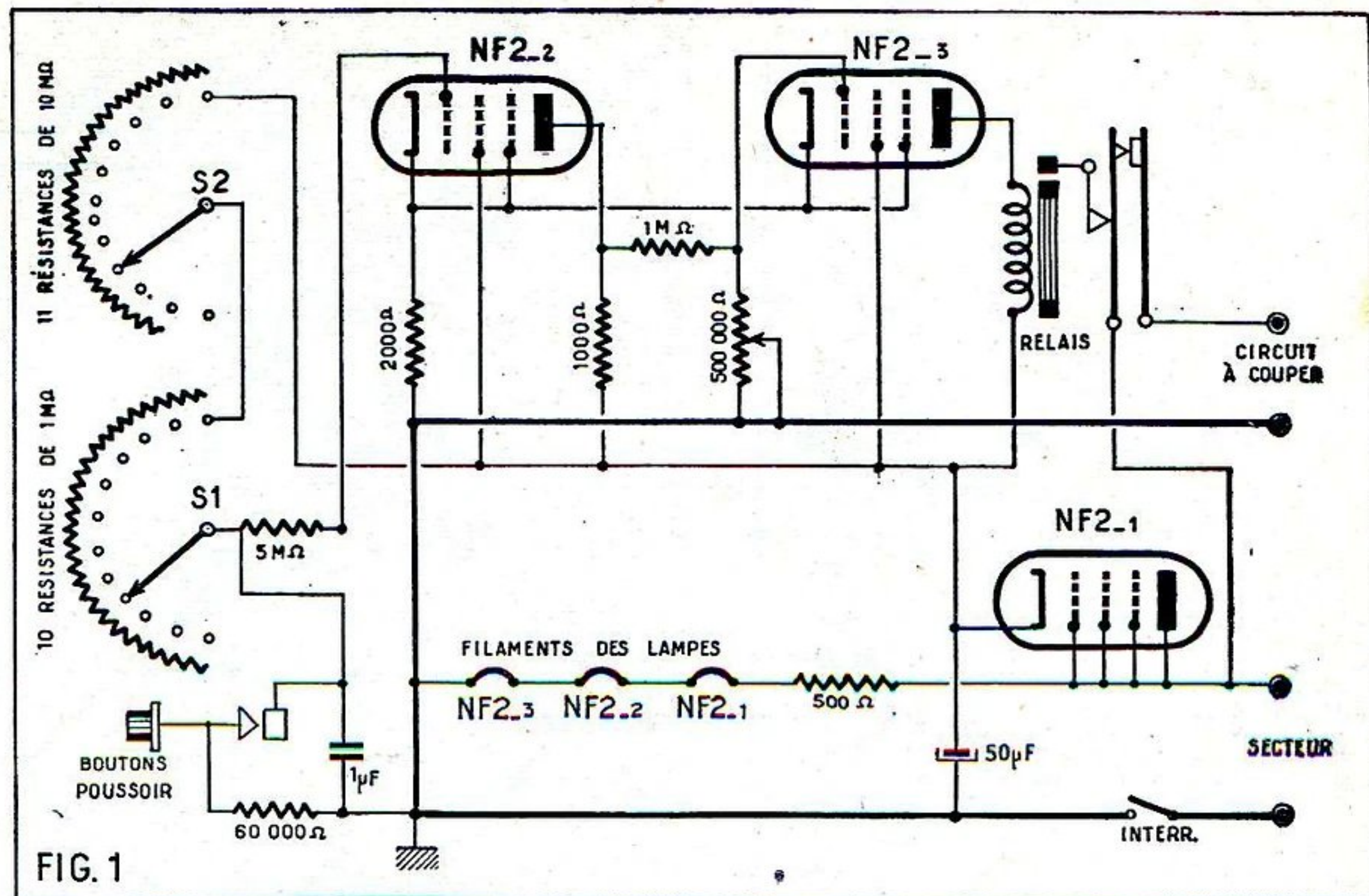
On a souvent parlé de la fée électricité, mais il en est une beaucoup plus puissante de nos jours : c'est l'électronique. En effet, il n'est pas de jours qu'elle n'accomplisse de nouveaux miracles. L'électronique qui pendant un temps n'a été appliquée qu'à la radio entre maintenant dans les domaines les plus divers. Elle permet la réalisation d'appareils fonctionnant automatiquement. Grâce à elle on a conçu des machines permettant de compter les objets de les classer par catégories (par taille, par couleur). Elle donne la vie à des robots. Par son application on a construit des machines à calculer, véritables cerveaux qui résolvent en quelques secondes des problèmes de hautes mathématiques qui demanderaient à des mathématiciens un travail très long et très difficile. Nous n'en finirions pas si nous voulions donner une liste complète des dispositifs commandés électroniquement. Nous nous proposons simplement, au cours de cet article, d'indiquer une application intéressante de cette jeune science et de décrire un genre d'appareil qui en résulte.

Il est souvent très important dans l'industrie, et surtout dans la photographie, d'avoir à sa disposition un temps connu et pouvant être reproduit avec précision autant de fois qu'on le désire. Dans un laboratoire de photographie par exemple on a besoin de temps de pose bien déterminés et pouvant être reproduit un très grand nombre de fois par jour. L'appareil dont nous voulons vous entretenir est un chronorupteur électronique, il permet de couper un circuit électrique au bout d'un temps déterminé pouvant au gré de l'utilisateur être choisi d'une durée allant de 1 à 120 secondes. Remarquons déjà la grande marge des temps possibles. Une fois réglé sur un temps déterminé, celui-ci sera reproduit très exactement autant de fois que l'appareil sera remis en fonction par simple pression sur un bouton-poussoir. Ce chronorupteur pourra dans le cas d'un laboratoire de photographie être utilisé pour le déclenchement électrique de l'obturateur d'un appareil de prise de vue ou encore pour l'extinction de la lampe d'un agrandisseur après le temps de pose nécessaire, etc...

## Examen du schéma et fonctionnement.

Le schéma est donné à la figure 1. Pour les initiés, disons immédiatement que ce chronorupteur est composé d'un multi-vibrateur à deux positions stables (basculer). Que les autres ne s'effraient pas à la vue de ces mots barbares ! Nous allons expliquer le fonctionnement en détail et vous verrez que c'est très simple.

L'appareil est composé essentiellement de 3 lampes. Ces lampes sont trois NF2 qui ont pour elles deux avantages : une robustesse à toute épreuve et un prix de revient modique. L'une d'elles, la NF2(1), est utilisée comme valve avec une alimentation tous courants. Pour un tel appareil il n'était pas utile de prévoir un filtrage et seul un condensateur « réservoir » de  $50 \mu\text{F}$  est nécessaire pour obtenir une haute tension continue de 110 à 120 V. Les filaments des trois lampes sont évidemment alimentés en série avec une résistance chutrice de  $500 \Omega$ . L'alimentation est donc tout à fait



classique et nous l'avons décrite en premier lieu par esprit de logique car il nous fallait savoir comment étaient obtenues les tensions dont nous allons parler.

Outre les lampes, nous voyons sur le schéma deux commutateurs montés en sélecteurs (S1 et S2). Entre les plots de S1 il y a 10 résistances de  $1 \text{ M}\Omega$  et entre les plots de S2 11 résistances de  $10 \text{ M}\Omega$ . On peut donc par la manœuvre de ces deux sélecteurs former des valeurs de résistances s'étendant de 1 à  $120 \text{ M}\Omega$ , et progressant de 1 en  $1 \text{ M}\Omega$ . A partir de la haute tension et à travers la résistance formée par le sélecteur on charge un condensateur de  $1 \mu\text{F}$ . On sait que lorsqu'on charge un condensateur à partir d'une source de courant continu à travers une résistance le temps que ce condensateur met à se charger est fonction de sa capacité et de la valeur de la résistance. Dans notre cas la capacité est fixe mais nous avons vu que nous pouvons faire varier la valeur de la résistance par bond de  $1 \text{ M}\Omega$ . Supposons, pour fixer les idées, que lorsque la résistance fait  $1 \text{ M}\Omega$  un temps d'une seconde soit nécessaire pour que la tension aux bornes du condensateur atteigne une certaine valeur, lorsque la résistance sera de  $2 \text{ M}\Omega$ , il faudra un temps de deux secondes pour avoir la même tension de charge; lorsque la résistance sera de  $3 \text{ M}\Omega$ , il faudra trois secondes, etc.

Le condensateur est monté entre la grille de commande de la NF2 (2) et la masse; sa charge a donc pour effet d'appliquer une tension positive croissante à cette électrode à travers une résistance de  $5 \text{ M}\Omega$ . La grille devenant de plus en plus positive le courant plaque augmente et en même temps la chute de tension dans la résistance de charge de  $10.000 \Omega$  de sorte que la tension sur la plaque de la NF2 (2) diminue. Mais une partie de cette tension positive est appliquée à la grille de commande de la NF2 (3). Cette partie peut être réglée grâce au potentiomètre de  $0,5 \text{ M}\Omega$ . La tension sur la grille de commande de la NF2 (3), diminuant le courant plaque de cette lampe, diminue et pour une certaine valeur de la tension de grille s'annule presque. Ce courant plaque parcourt la bobine de l'électro-aimant du relais. Le passage de ce courant a pour effet d'attirer la palette de relais qui établit le contact dans le circuit à commander. Lorsque le courant plaque tombe au-dessous d'une certaine valeur la palette est libérée et le circuit à commander est coupé.

Pour rétablir le circuit on appuie sur le

bouton-poussoir qui met le condensateur de  $1 \mu\text{F}$  en court-circuit sur une résistance de  $60.000 \Omega$ . Le condensateur se décharge. A ce moment la polarisation de la grille de la NF2 (2) redevient normale, le courant plaque diminue brusquement; ce qui a pour effet d'augmenter la polarisation positive de la grille de la NF2 (3) dont le courant plaque reprend une valeur suffisante pour que la palette soit à nouveau attirée par l'électro-aimant et le circuit est rétabli. Lorsqu'on lâche le bouton-poussoir le condensateur recommence à se charger à travers les résistances que les sélecteurs mettent en service, et le cycle que nous venons de décrire recommence et se termine encore par la rupture du circuit.

Le sélecteur S1 donne les unités. Il permet d'obtenir des temps allant d'une à dix secondes. Le sélecteur S2 donne les dizaines. Il procure des temps allant de dix à cent dix secondes. L'utilisation combinée de ces deux sélecteurs permet donc d'obtenir des temps allant d'une à cent vingt secondes par bond d'une seconde.


La mise au point est très facile. On place les sélecteurs dans la position vingt secondes par exemple, et par essais successifs on règle le potentiomètre de  $0,5 \text{ M}\Omega$  de manière à obtenir l'ouverture du circuit au bout de ce laps de temps contrôlé très exactement avec un chronomètre. Lorsque ce réglage est obtenu avec toute la précision désirable on est sûr que tous les temps correspondant aux différentes positions des sélecteurs seront exacts. La précision dépendra alors de celle d'étalonnage des résistances de 1 et  $10 \text{ M}\Omega$  des sélecteurs. Avec des résistances à 1 % on obtient une très grande précision. Pourtant, avec des résistances ordinaires elle est encore suffisante pour la plupart des applications possibles.

## Réalisation pratique du chronorupteur électronique.

Les figures 2 et 3 montrent le câblage de cet appareil. A l'intérieur d'un châssis assez semblable à celui d'un petit récepteur de radio, on monte les trois supports de lampes transcontinentales et les relais A et B. Toujours à l'intérieur mais sur la face avant, on fixe le potentiomètre de  $0,5 \text{ M}\Omega$  et le bouton-poussoir. Si on pense qu'on sera amené à faire la commande à une certaine distance de l'appareil on remplacera ce bouton par une plaquette à fiche qui permettra de le brancher à l'aide d'un cordon

# "L'OSCAR 53"

TUBE RECTANGULAIRE 36 cm. FOND PLAT.



819 L.

- LE CHASSIS ALIMENTATION, BASES de TEMPS et SON, comprenant tous les transfos, supports, redresseurs, potentiomètres, condensateurs, résistances, fils, supports, etc., etc. .... 15.755
- LE BLOC DE DÉFLEXION. .... 8.750
- LE TRANSFO-LIGNES à récupération (T.L.R.) avec lampe EY51 (14.000 V)... 5.175
- Les lampes équipant le châssis..... 4.920
- LE TÉLÉBLOC 819 LIGNES (Pièces et châssis)..... 5.300
- Les lampes du télébloc..... 5.200
- LE TUBE CATHODIQUE 36 cm en diagonale fond plat..... 13.800
- LE TÉLÉVISEUR COMPLET, en pièces détachées..... 58.900

Nota. — Les téléblocs peuvent être livrés CABLÉS et RÉGLÉS. RÉCEPTION ASSURÉE A LA MISE EN ROUTE

"OSCAR 53" 50 cm. en diagonale.  
Description dans « Télévision pratique » de janvier.  
RENSEIGNEZ-VOUS !

### ATTENTION !

LA CONCEPTION DE NOS TÉLÉBLOCS 819 LIGNES PERMET LA TRANSFORMATION AISEE DE N'IMPORTE QUEL TÉLÉVISEUR 441 LIGNES EN 819 LIGNES

Catalogue général contre 4 timbres pour frais.

**RADIO-ROBUR** 84, bd Beaumarchais.  
PARIS-XIII<sup>e</sup>. ROQ. 71-31.  
**R. BAUDOIN.** Ex. Profes. E.C.T.S.F

## SI VOUS AVEZ UNE VOITURE SI VOUS AVEZ UN POSTE A ACCUS

vous pourrez vous éviter  
d'avoir recours au technicien  
pour vous dépanner, si vous  
lisez notre Brochure :

LES

# ACCUMULATEURS

Comment les construire,  
les réparer, les entretenir

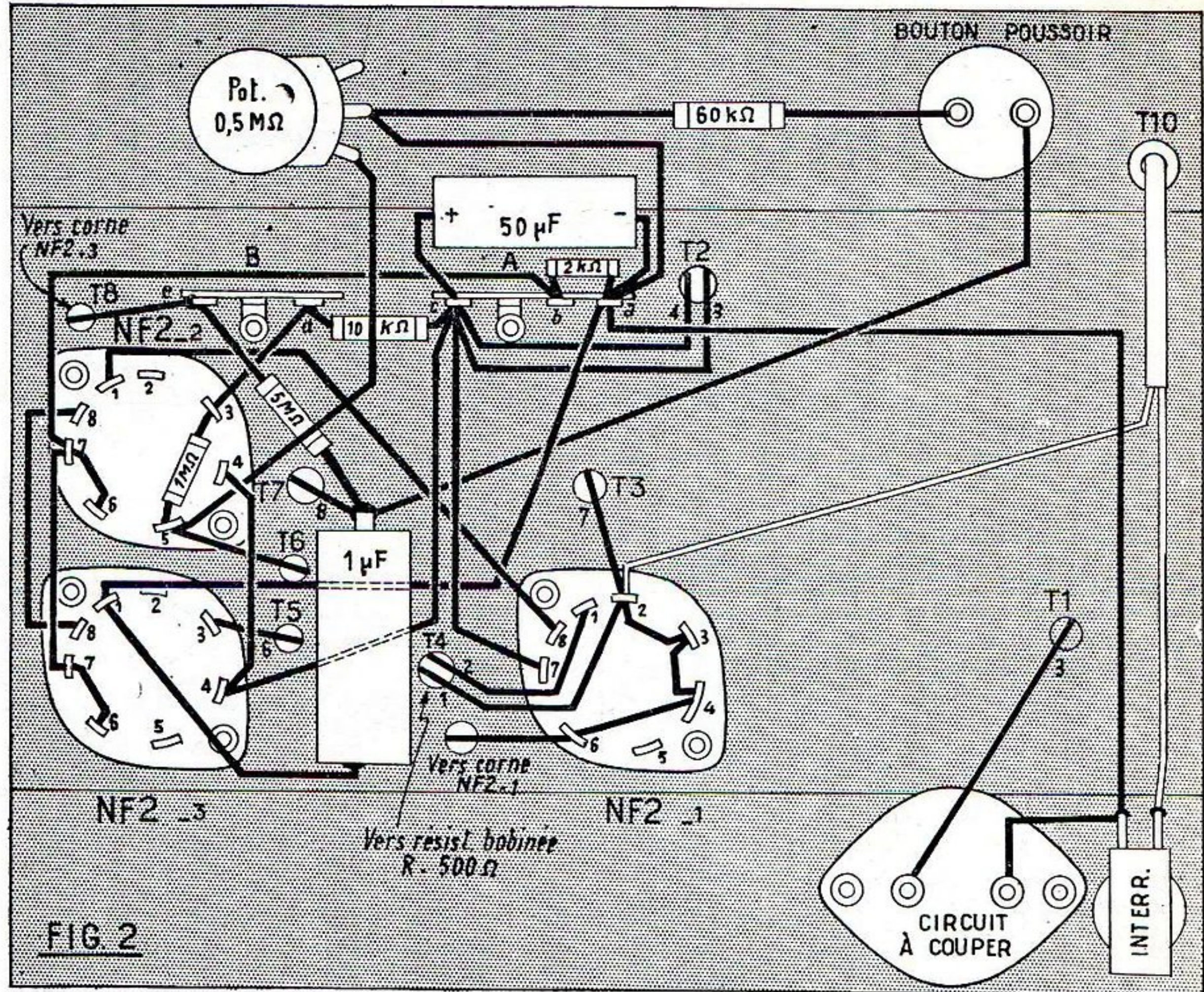
par ANDRÉ GRIMBERT

PRIX : 40 francs.

Collection  
« Les Sélections de SYSTÈME D »

Ajoutez la somme de 10 francs pour frais d'expédition à votre mandat ou chèque postal (C.C.P. 259-10), adressé à la SOCIÉTÉ PARISIENNE D'ÉDITION, 43, rue de Dunkerque, Paris-X<sup>e</sup> ou demandez-la à votre libraire qui vous la procurera.

Exclusivité HACHETTE



à deux conducteurs d'une longueur suffisante. Sur la face arrière on dispose l'interrupteur servant à mettre l'appareil sous tension et la plaquette à fiche où on branchera le circuit à couper.

Sur le dessus du châssis on fixe le relais électrique, la résistance bobinée de 500 Ω et, à l'aide de deux équerres, les commutateurs à douze positions servant de sélecteurs. Néanmoins, avant de fixer ces commutateurs nous vous conseillons de souder les résistances entre les paillettes comme il est indiqué sur la figure 3.

Le câblage est très facile. On commence par relier entre elles les cosses 3, 4 et 6 du support de NF2 (1). Sur la cosse 6 on soude un fil qui passe par le trou T9 et qui aura une longueur suffisante pour atteindre la corne de la lampe ; à l'extrémité de ce fil on soude un clips de grille. La cosse 3 de ce support est réunie à une des cosses de la résistance bobinée de 500 Ω. L'autre cosse de cette résistance est connectée à la cosse 1 du support de lampe. Les deux fils passent par le trou T4. La cosse 8 de ce support est réunie à la cosse 1 du support de NF2 (2). La cosse 8 de ce support est connectée à la cosse 8 du support de NF2 (3). Enfin la cosse 1 de ce dernier support est reliée à la cosse a du relais A.

La cosse 7 du support de NF2 (1) est reliée d'une part à la cosse c du relais A et d'autre part à la cosse 4 du support de NF2 (2). Sur la cosse c du relais A on soude le fil positif d'un condensateur de 50 μF 150 V. Le fil négatif de ce condensateur est soudé sur la cosse a du même relais. Entre les cosses a et b de ce relais on soude une résistance de 2.000 Ω. La cosse b est réunie aux cosses 6 et 7 du support de NF2 (2), lesquelles sont connectées aux cosses de mêmes chiffres du support de NF2 (3). Entre la cosse c du relais A et la cosse d du relais B, on soude une résistance de 10.000 Ω. La cosse d est réunie à la cosse 3 du support de NF2 (2). Entre les cosses 3 et 5 de ce support on soude une résistance de 1 MΩ. Sur la cosse 5 on soude un fil qui passe par le trou T6 de manière à atteindre la corne de la NF2 (3). A l'extrémité de ce

fil on soude un clips de grille. La cosse 5 du support de NF2 (2) est aussi reliée à une des cosses extrêmes du potentiomètre de 0,5 MΩ. La cosse du curseur de ce potentiomètre est connectée à la cosse a du relais A.

Sur la cosse e du relais B on soude un fil qui passe par le trou T8 de manière à atteindre la corne de la NF2 (2). A l'extrémité de ce fil on met un clips de grille. Sur la cosse e du relais on soude aussi une résistance de 5 MΩ. L'autre extrémité de cette résistance est reliée à une des armatures d'un condensateur de 1 μF. Cette armature est aussi reliée d'une part à une des cosses du bouton-poussoir et d'autre part à la paillette 12 du sélecteur S1 par un fil qui passe par le trou T7. L'autre armature du condensateur de 1 μF est réunie à la cosse 1 du support de NF2 (3). Entre l'autre cosse du bouton-poussoir et la cosse a du relais A on soude une résistance de 60.000 Ω.

La cosse 3 du support de NF2 (3) est reliée à l'une des cosses de la bobine du relais. Le fil de liaison passe par le trou T6. L'autre cosse de la bobine du relais est reliée à la cosse c du relais A par un fil qui traverse le châssis par T2.

La cosse du rail du sélecteur S1 est réunie à la cosse 12 du sélecteur S2. La cosse du rail de S2 est réunie à la cosse c du relais A.

Le relais électrique a trois paires de lamelles de contact pouvant être branchées à l'aide de cosses qui émergent du socle. On commence par relier ensemble les trois cosses d'une rangée de lamelles et on opère de la même façon pour l'autre rangée de cosses. Une des rangées de cosses est reliée à la cosse 3 du support de NF2 (1) par un fil qui passe par le trou T3 et l'autre rangée est connectée à une des fiches de la plaquette de branchement du circuit à commander. Le fil passe par le trou T1. L'autre fiche de la plaquette est réunie à une des cosses de l'interrupteur, laquelle est connectée à la cosse a du relais A. Pour terminer on passe le cordon secteur par le trou T10. Un de ses brins est soudé sur la seconde cosse de l'interrupteur et l'autre brin sur



la cosse 3 du support de NF2 (1). Avant de passer aux essais on procédera à une vérification minutieuse du câblage.

- LISTE DU MATÉRIEL**
- 1 châssis.
  - 1 relais électrique.
  - 1 jeu de lampes comprenant 3 NF2.
  - 3 supports de lampes.
  - 2 commutateurs 12 positions.
  - 1 potentiomètre 0,5 MΩ.
  - 2 boutons-flèches.
  - 1 bouton-poussoir.
  - 2 plaquettes de branchement.
  - 2 barrettes relais 1 à 2 cosses isolées et 1 à 3 cosses isolées.
  - 1 interrupteur.
  - Fil de câblage, soudure.
  - Vis, écrous, rondelles.
  - 1 cordon secteur avec sa fiche.
  - 1 condensateur de 1 μF.
  - 1 condensateur de 50 μF.
  - 1 résistance bobinée de 500 Ω.
  - 10 résistances de 10 MΩ 1/4 W.
  - 1 résistance 5 MΩ 1/4 W.
  - 11 résistances de 1 MΩ.
  - 1 résistance de 60.000 Ω 1/4 W.
  - 1 résistance de 10.000 Ω 1/2 W.
  - 1 résistance de 2.000 Ω 1/4 W.

**Mise en service.**

Nous avons déjà indiqué comment fonctionnait cet appareil. Nous avons également indiqué comment on doit en exécuter le réglage grâce au potentiomètre de 0,5 MΩ et en se référant à un chronomètre. Il ne nous reste donc que peu de choses à dire. On pourra pour procéder à cette mise au

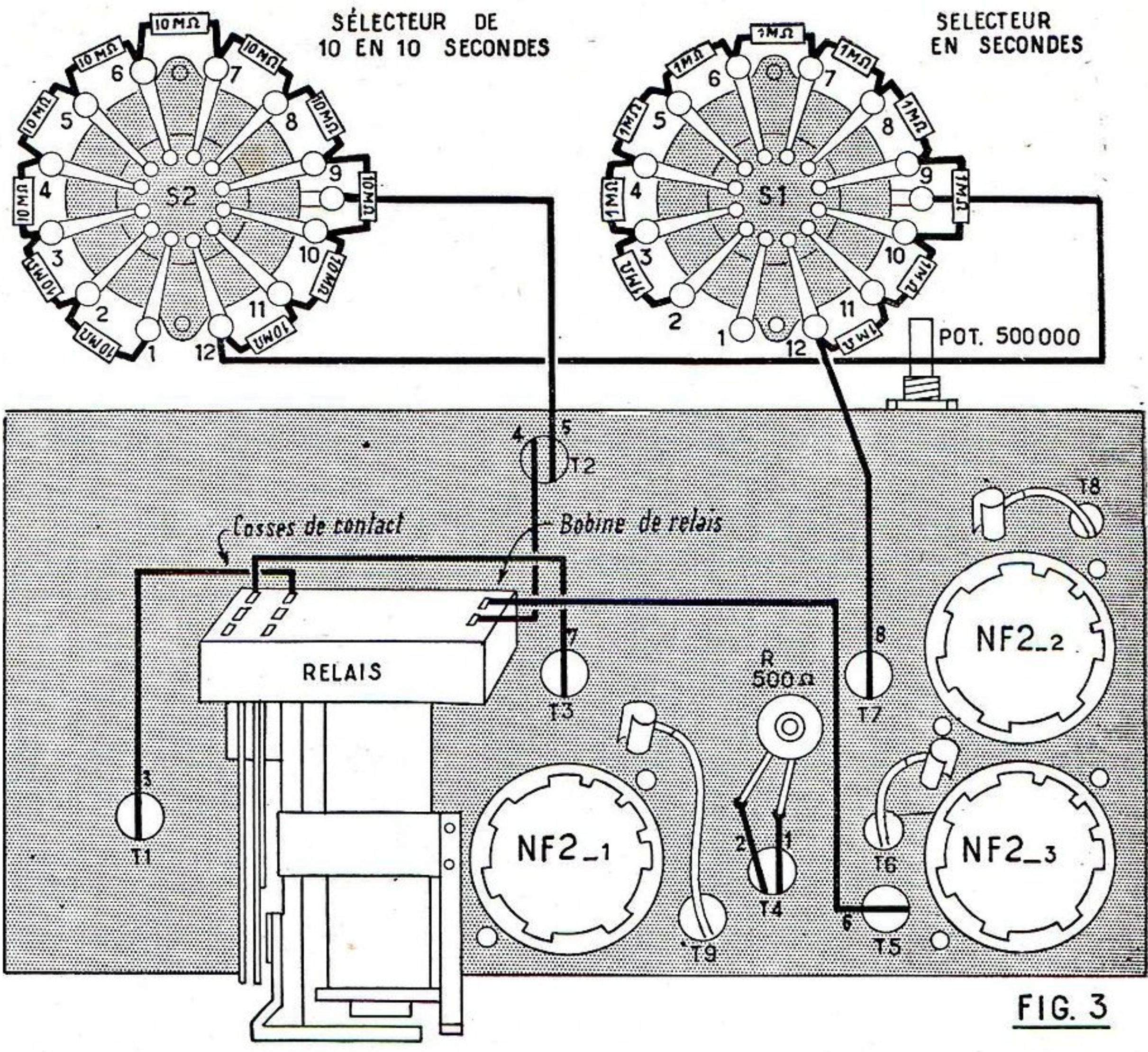


FIG. 3

point brancher une lampe d'éclairage sur la plaquette « circuit à couper ». Cette lampe sera allumée par la manœuvre du bouton-poussoir et éteinte automatiquement au

bout du laps de temps défini par la position des sélecteurs. Une fois réglé, il n'y aura plus lieu de retoucher au potentiomètre. Il est évident qu'il faut attendre que les cathodes des lampes soient chaudes pour obtenir un fonctionnement normal.

**LES LAMPES ET LEURS CARACTÉRISTIQUES (Suite.)**

**6AU6**  
 Américaine série : Miniature.  
 Chauffage : 6,3 V sous 0,3 A.  
 Utilisation : Pentode amplificatrice HF à pente fixe.

*Limites à ne pas dépasser.*

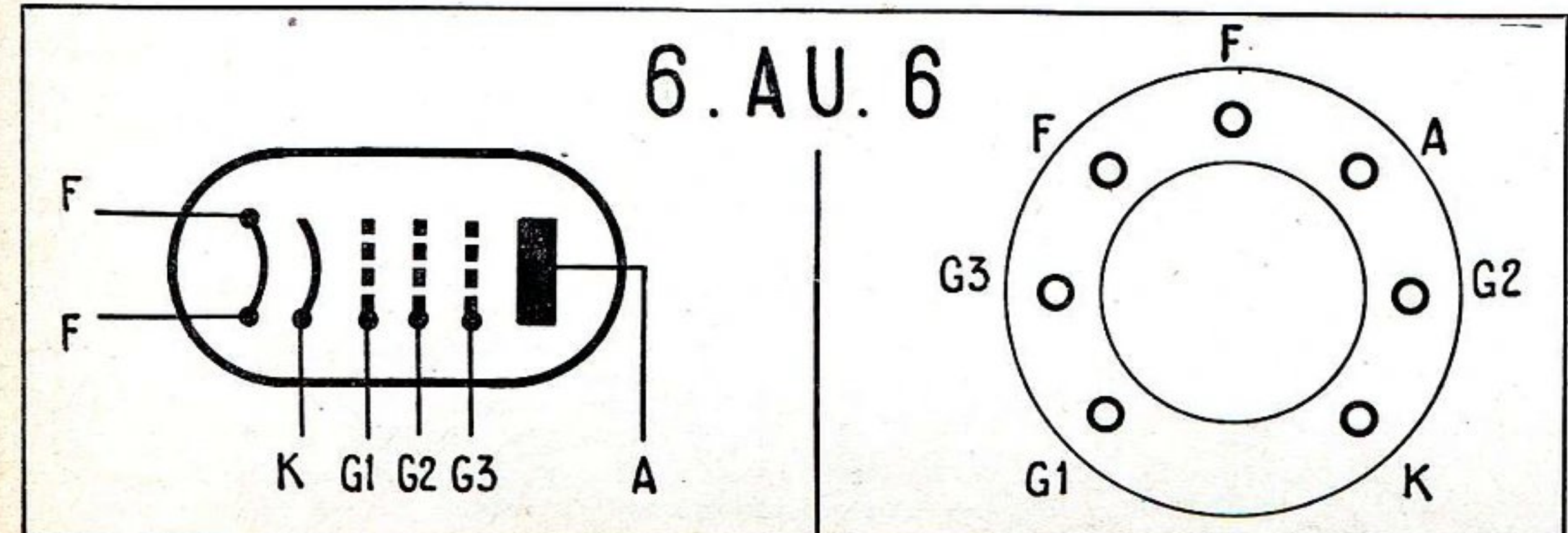
Tension d'anode.....	300 V
Tension d'écran (G2).....	150 V
Tension de pointe entre filament et cathode.....	90 V

*Notes d'utilisation.*  
 La 6AU6 est une pentode à pente fixe destinée à l'amplification classe A. Elle est particulièrement intéressante pour la pré-amplification BF et tous les emplois convenant à l'ancienne 6J7.

*Caractéristiques.*

Tension d'anode.....	100	250 V
Tension d'écran (G2)...	100	150 V
Grille 3 à la cathode.		
Tension grille de commande (G1).....	-1	-1 V
Résistance interne.....	0,6	2 MΩ
Pente.....	3,9	5,2 mA/V
Courant d'anode.....	5,2	10,8 mA
Courant d'écran.....	2	4,3 mA

*Equivalence :*  
 La 12AU6 de la même série est strictement identique sauf en ce qui concerne le filament qui est alimenté sous 12,6 V et 0,15 A.



**Toutes les pièces spéciales**

Ch. GÉNINE

pour la commutation, la signalisation, l'outillage, la radio

EN VENTE DANS TOUTES LES BONNES MAISONS

**Dyna**

36, AV. GAMBETTA - PARIS-20<sup>e</sup>

ROQ. 03-02 CATALOGUE A 6 ENVOYÉ FRANCO

# AVANTAGES ET INCONVÉNIENTS des différents montages D'OSCILLATEURS

Il n'est pas dans nos intentions de développer ici la théorie de l'oscillation, bien connue d'ailleurs des amateurs. Notre but est de passer en revue les différents montages connus en rappelant leurs particularités, leurs avantages et leurs inconvénients.

Le nombre de ces montages est grand, aussi nous a-t-il paru indispensable d'établir une classification, peut-être arbitraire, mais permettant d'apporter de l'ordre dans cet ensemble de schémas.

Tout montage « oscillateur » comprend, au minimum :

1° Un circuit oscillant « self-capacité » permettant de fixer la fréquence d'oscillation et possédant une impédance positive.

2° Un circuit à lampes (une ou plusieurs) permettant d'introduire dans le circuit oscillant L-C une impédance négative annulant l'impédance positive de ce dernier et assurant ainsi l'entretien des oscillations qui ne se trouvent freinées par aucune « résistance ».

Nous classerons donc les montages « oscillateurs » en quatre catégories :

1° Les montages où une seule lampe sert à l'entretien des oscillations.

2° Les montages où plusieurs lampes remplissent ce rôle.

3° Les montages où la fréquence d'oscillation est stabilisée par un cristal (quartz).

4° Les montages où, contrairement au cas précédent, la fréquence d'oscillation est relativement indépendante du montage et riche en harmoniques (cas des multi-vibrateurs).

## I. Montages oscillateurs à une seule lampe.

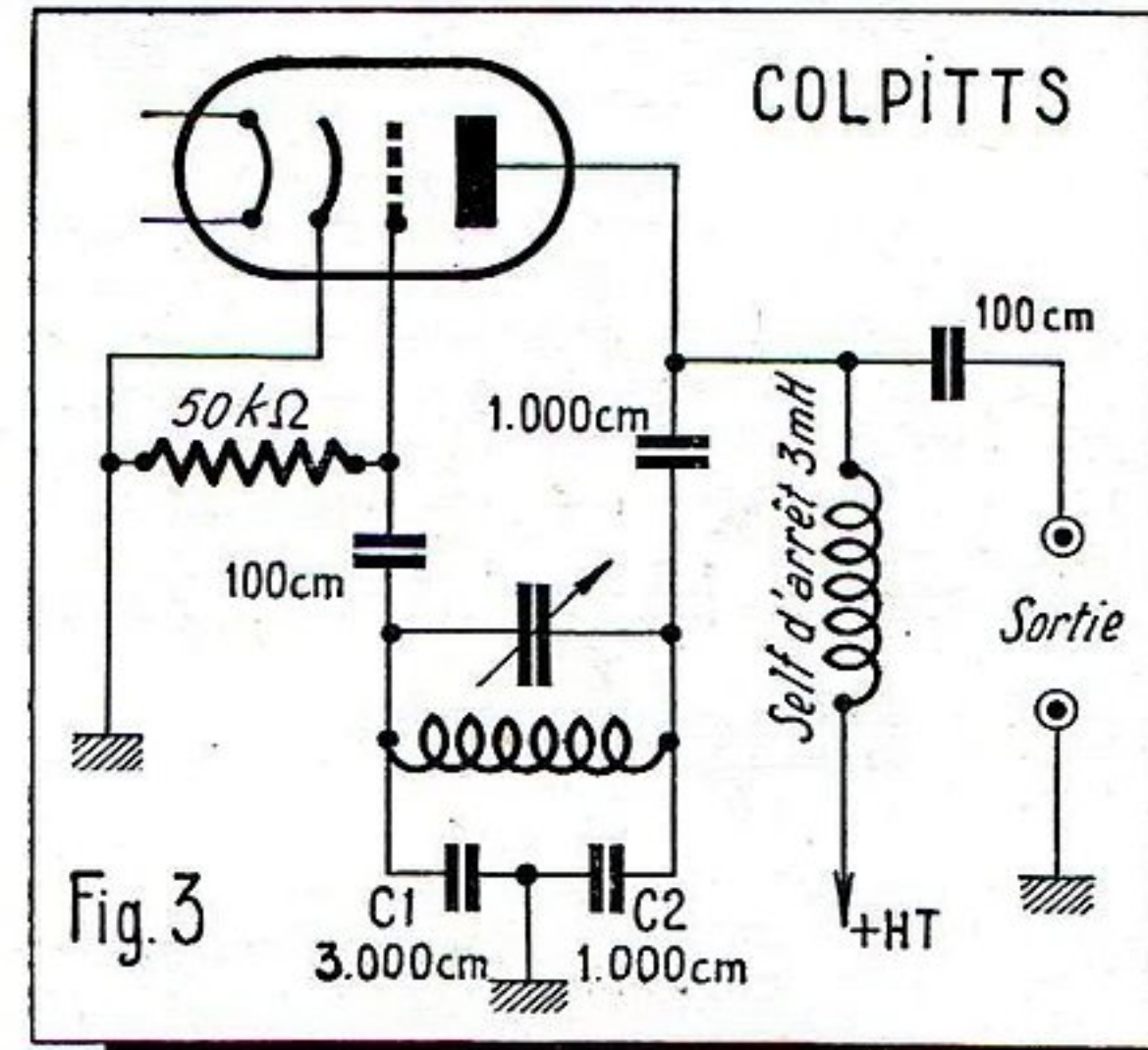
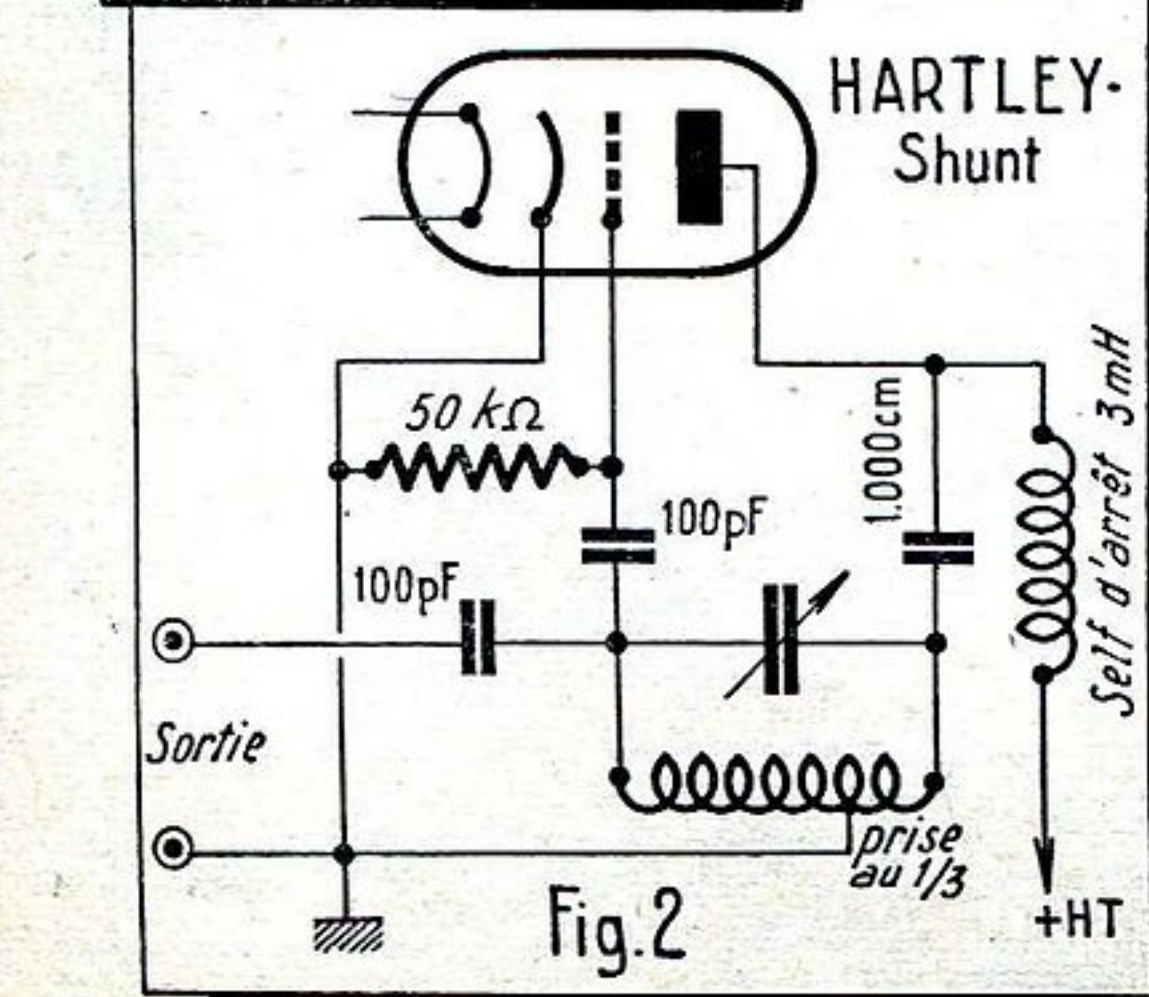
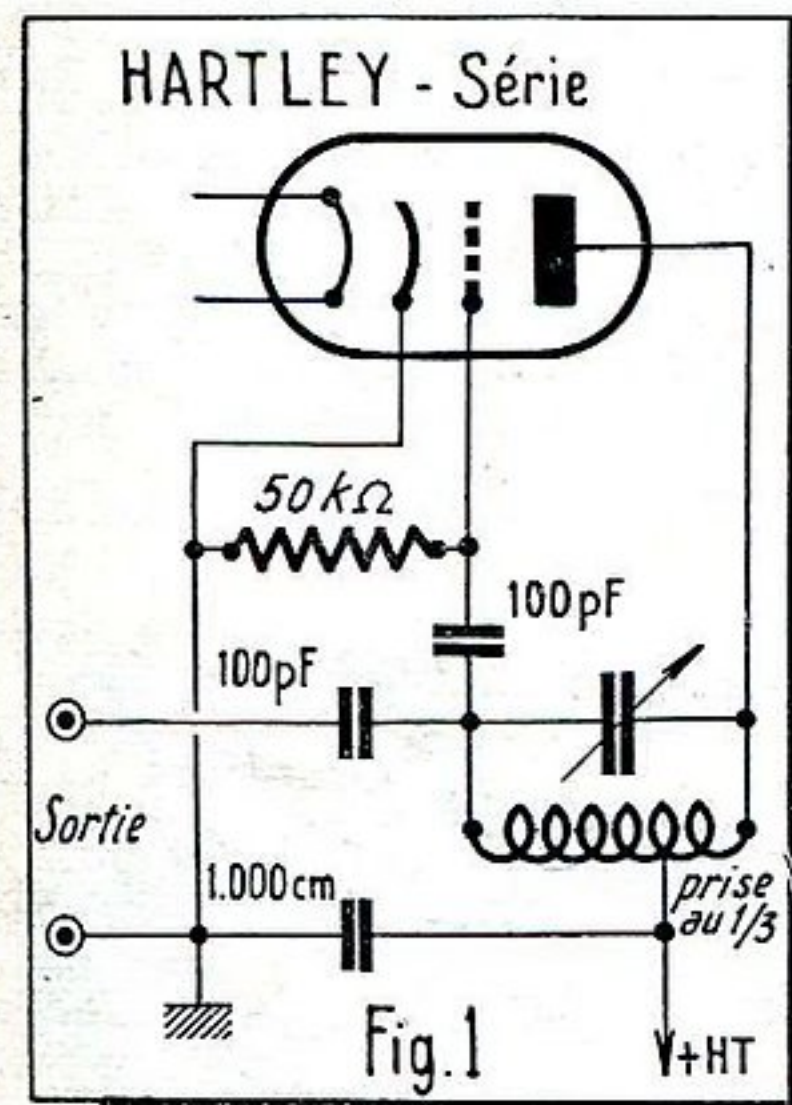
Le principe de tous ces montages consiste à recueillir dans le circuit d'anode une partie de la tension d'oscillation, qui est renvoyée dans le circuit de grille *en phase correcte*, à l'aide d'un couplage magnétique, capacitif ou électronique.

La diversité des schémas provient de l'utilisation de ces trois modes de couplage et de leurs variantes.

### 1° HARTLEY-SÉRIE (fig. 1).

C'est un des schémas les plus simples et les plus couramment utilisés (maître-oscillateur de transmission, générateurs HF ou BF, etc.). Ses possibilités d'oscillation s'étendent sur une très large bande de fréquences.

Si l'on désire se servir de plusieurs bandes d'oscillation, une complication dans la



commutation est apportée par l'utilisation, dans ce montage, d'un bobinage à prise intermédiaire.

La sortie se fait, soit par capacité, comme il est indiqué sur le schéma, soit à l'aide d'une self de couplage.

L'alimentation de l'anode se fait à travers le bobinage oscillateur.

### 2° HARTLEY-SHUNT (fig. 2).

Il est d'un fonctionnement absolument identique au précédent, mais on a évité de connecter la haute tension sur le bobinage oscillateur (ce qui peut être gênant pour les manipulations) en alimentant l'anode à travers une self d'arrêt.

### 3° COLPITTS (fig. 3).

Il est peu différent du « Hartley-shunt », si ce n'est que la prise intermédiaire du bobinage est remplacée par une prise capacitive en parallèle sur celui-ci qui se trouve ainsi ramené à un bobinage ordinaire à deux sorties, donc facilement interchangeable.

La valeur de la réaction positive est constante quel que soit le bobinage utilisé et dépend uniquement du réglage des deux capacités C1 et C2.

L'alimentation se fait en shunt.

- ◆ Un livre est un ami que l'on aime conserver.
- ◆ Une reliure est indispensable pour le garder en bon état.
- ◆ Vous pourrez la confectionner vous-même à peu de frais en lisant :

## Comment relier soi-même LIVRES, JOURNAUX, REVUES

NOUVELLE EDITION

par H. BOURDELON

Indispensable à tous les amateurs  
d'art, de souvenirs et les bibliophiles.

160 pages et 80 illustrations.

LE VOLUME : 200 francs.

Ajoutez 30 francs pour frais d'expédition et adressez commande à la Société Parisienne d'Édition, 43, rue de Dunkerque, Paris-10<sup>e</sup> par versement à notre Compte Chèque Postal Paris 259-10 en utilisant la partie « correspondance » de la formule du chèque.  
Aucun envoi contre remboursement.  
Ou demandez-le à votre libraire qui vous le procurera. (Exclusivité Hachette.)

## LES PELLICULES SONT CHÈRES ! NE LES GASPILLEN PAS !

Évitez les échecs et la médiocrité en lisant

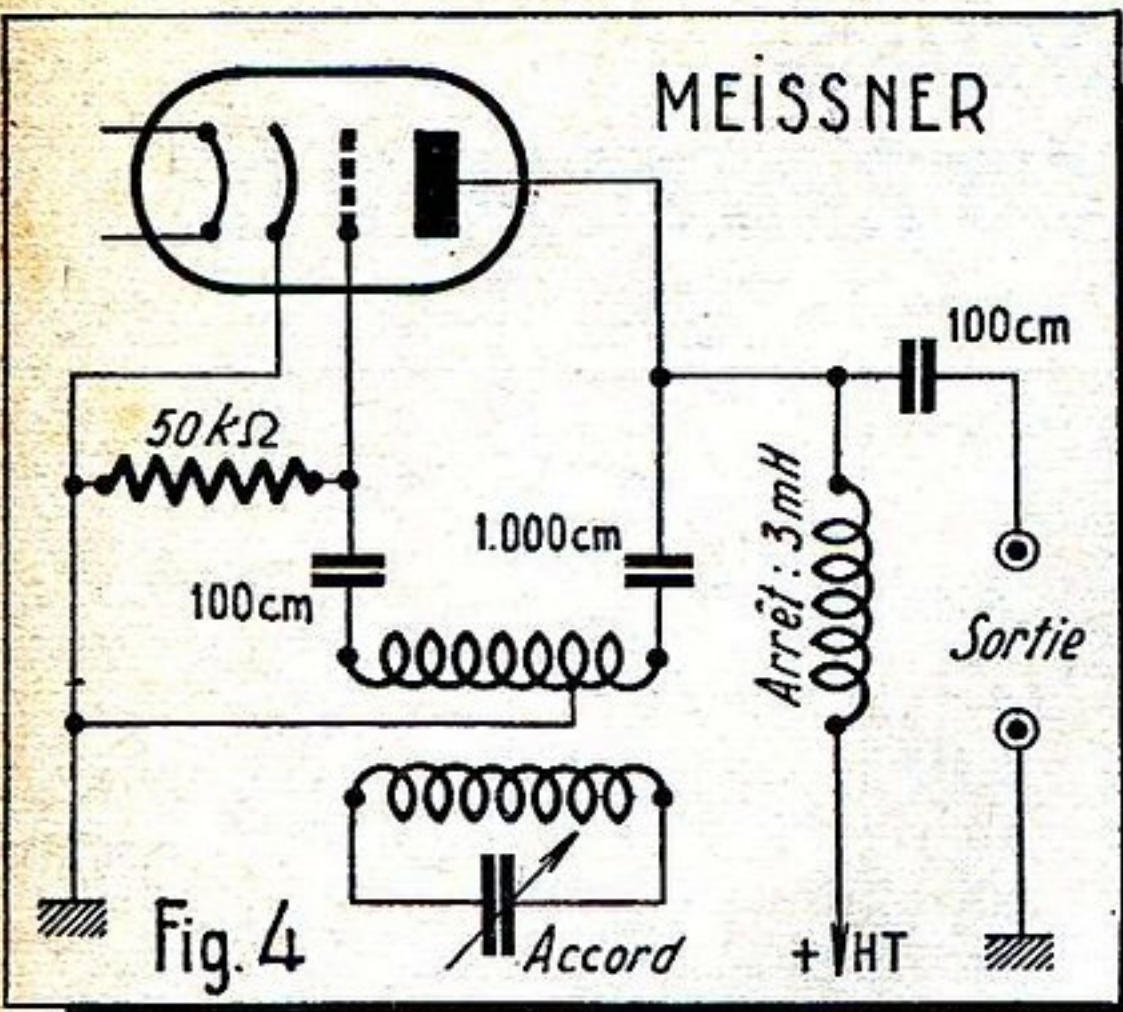
## LA PHOTOGRAPHIE A LA PORTÉE DE TOUS PAR PIERRE DAHAN

Un volume entièrement remis à jour  
de 144 pages et 80 illustrations.

Grâce à sa documentation complète sur les appareils, les prises de vues, les temps de pose, l'installation du laboratoire, les accessoires, les agrandissements, les formules des différents types de révélateurs, les renforceurs, etc., etc... cet ouvrage sera votre guide indispensable pour obtenir des résultats impeccables.

PRIX : 200 FRANCS

Ajoutez pour frais d'envoi 30 francs et adressez commande à la Société Parisienne d'Édition, 43, rue de Dunkerque, Paris-10<sup>e</sup> par versement à notre compte chèque postal Paris 259-10 en utilisant la partie « correspondance » de la formule du chèque. Aucun envoi contre remboursement. Ou demandez-le à votre libraire qui vous le procurera. (Exclusivité Hachette.)



4° MEISSNER (fig. 4).

Ce montage représente encore une variante du « Hartley-shunt ». Au lieu d'un bobinage unique, on utilise un transformateur dont le primaire sert à l'oscillation et le secondaire accorde la fréquence d'oscillation.

On peut accorder à ce montage un léger avantage de stabilité de fréquence; par contre, la commutation éventuelle des bobinages est rendue complexe par les cinq sorties de ceux-ci.

5° CIRCUIT A GRILLE ET PLAQUE ACCORDÉES, DIT : C119 (fig. 5).

C'est un des plus vieux montages oscillateurs et des plus connus.

Les deux circuits accordés, un dans la grille et l'autre dans l'anode, ne sont pas couplés magnétiquement. Le couplage est assuré par la capacité grille-anode du tube lui-même. L'inversion de phase nécessaire à l'obtention d'une réaction positive est obtenue en accordant le circuit-grille légèrement plus bas que la fréquence nominale et le circuit anode légèrement plus haut.

La fréquence d'oscillation est surtout déterminée par le circuit oscillant de grille qui, branché en parallèle sur l'espace grille-cathode, possède obligatoirement un meilleur « facteur de surtension » que le circuit oscillant d'anode shunté par la résistance interne du tube.

On peut faire une variante du schéma de la figure 5 en alimentant la plaque en parallèle à l'aide d'une self d'arrêt.

6° ARMSTRONG OU AUDION (fig. 6).

Il répond à la définition même du montage oscillateur. C'est le montage classique de la détectrice à réaction (où l'on fonctionne avant l'entretien des oscillations).

Un circuit accordé dans la grille fixe la

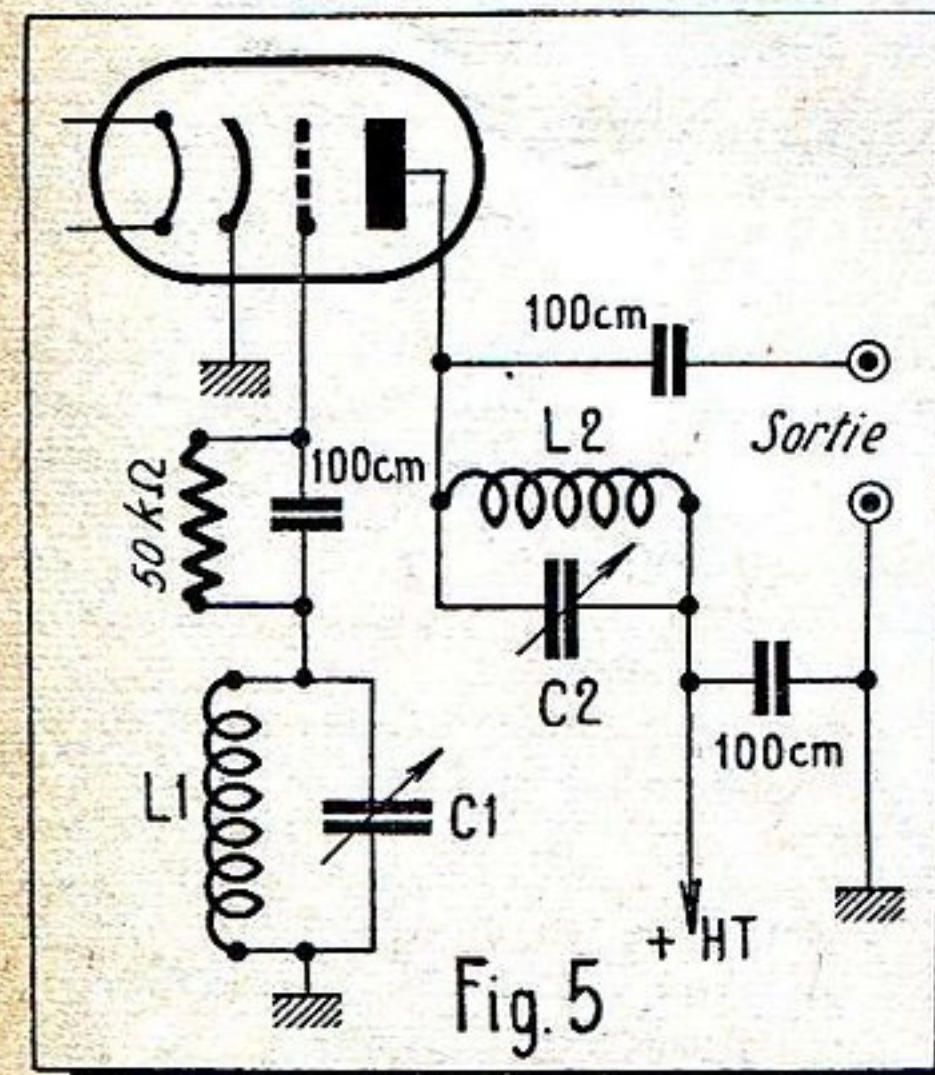


Fig. 5

fréquence et une self de couplage intercalée dans l'anode assure le report d'énergie en phase convenable.

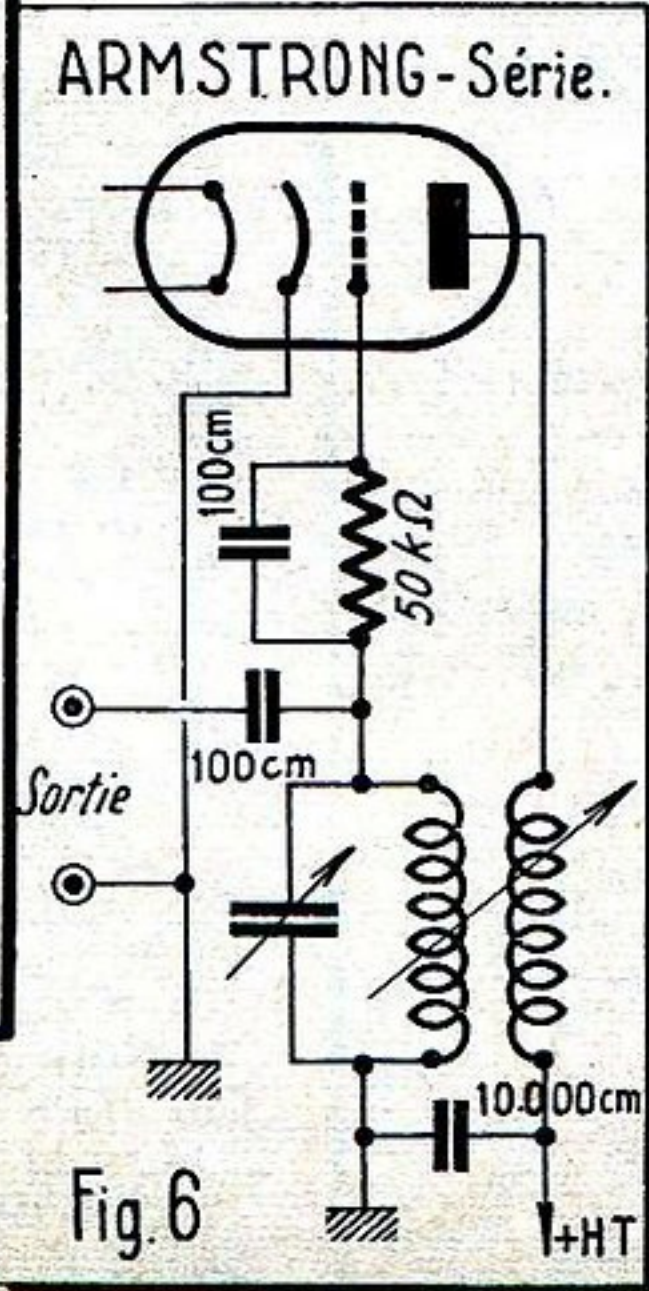


Fig. 6

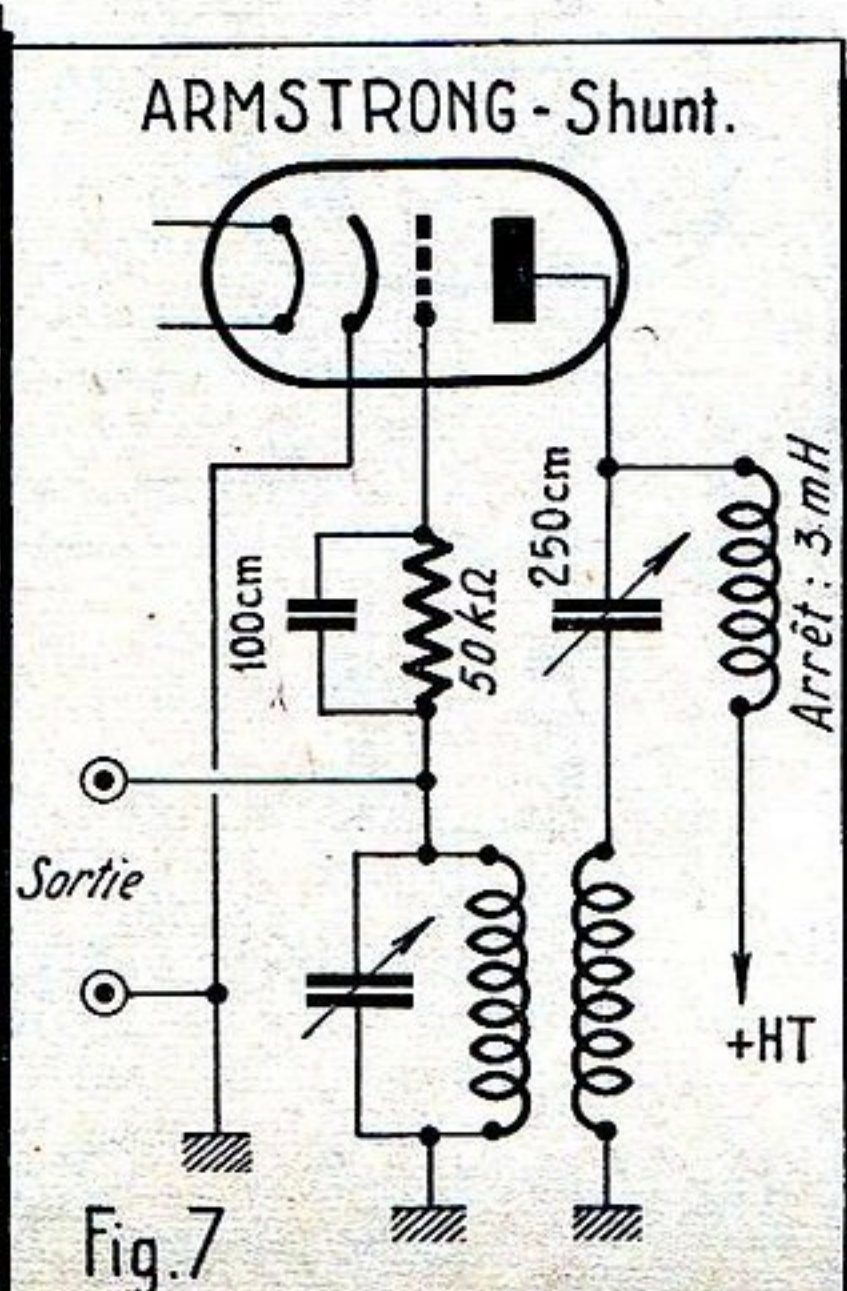


Fig. 7

On peut régler la réaction soit en modifiant le couplage magnétique des deux bobines (fig. 6), soit en alimentant l'anode en parallèle par self d'arrêt et en dosant la quantité d'énergie reportée par la self de couplage à l'aide d'un condensateur variable en série avec celle-ci (fig. 7).

Dans ce montage le couplage se règle avec une grande souplesse, mais il réagit un peu sur la fréquence de l'accord et, d'autre part, la commutation éventuelle est un peu complexe.

7° ULTRA-AUDION (fig. 8).

Ce schéma est comparable au Colpitts-shunt indiqué plus haut; mais, au lieu que la prise capacitive sur le circuit oscillant soit faite à l'aide de condensateurs fixes,

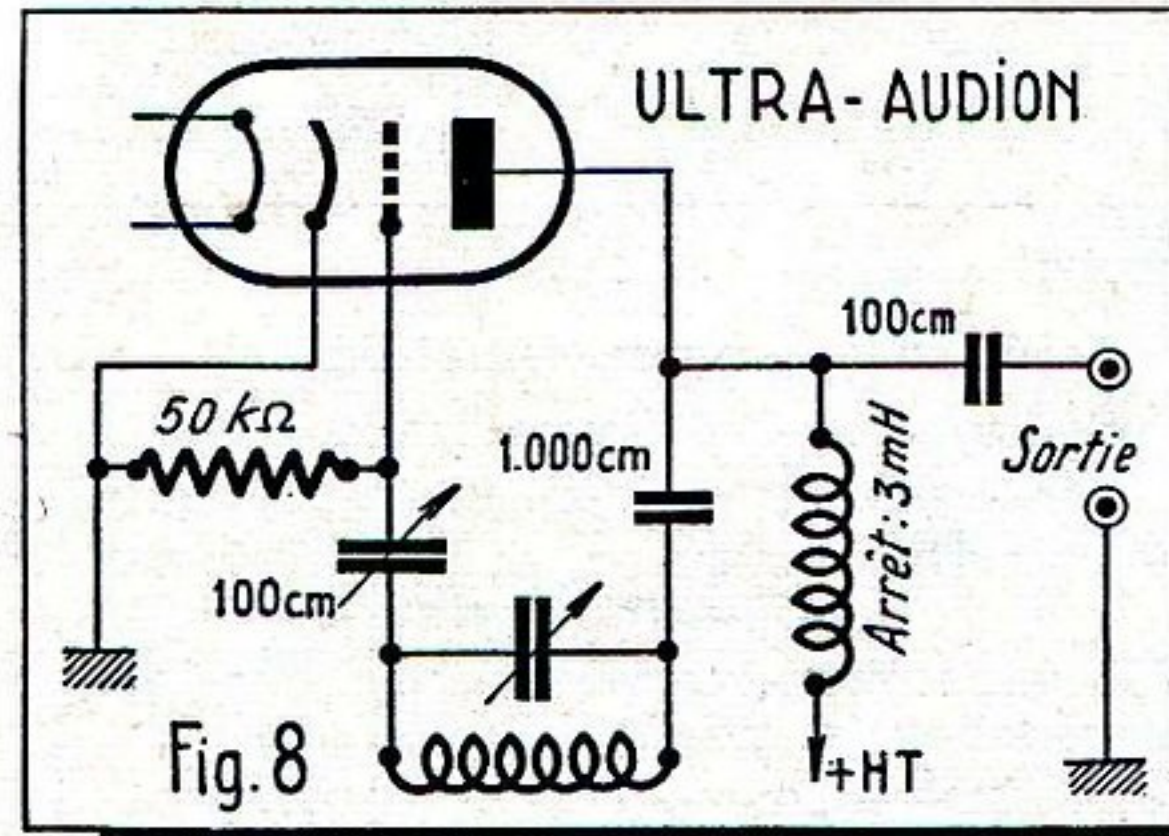


Fig. 8

on se sert ici des capacités internes du tube. On règle la valeur du couplage à l'aide du condensateur de grille C1 qui se trouve en série avec la capacité interne grille-cathode du tube.

Le bobinage de cet oscillateur est simple et la commutation aisée; par contre, la fréquence d'oscillation dépend des capacités internes du tube soumises à leur plus ou moins grande stabilité.

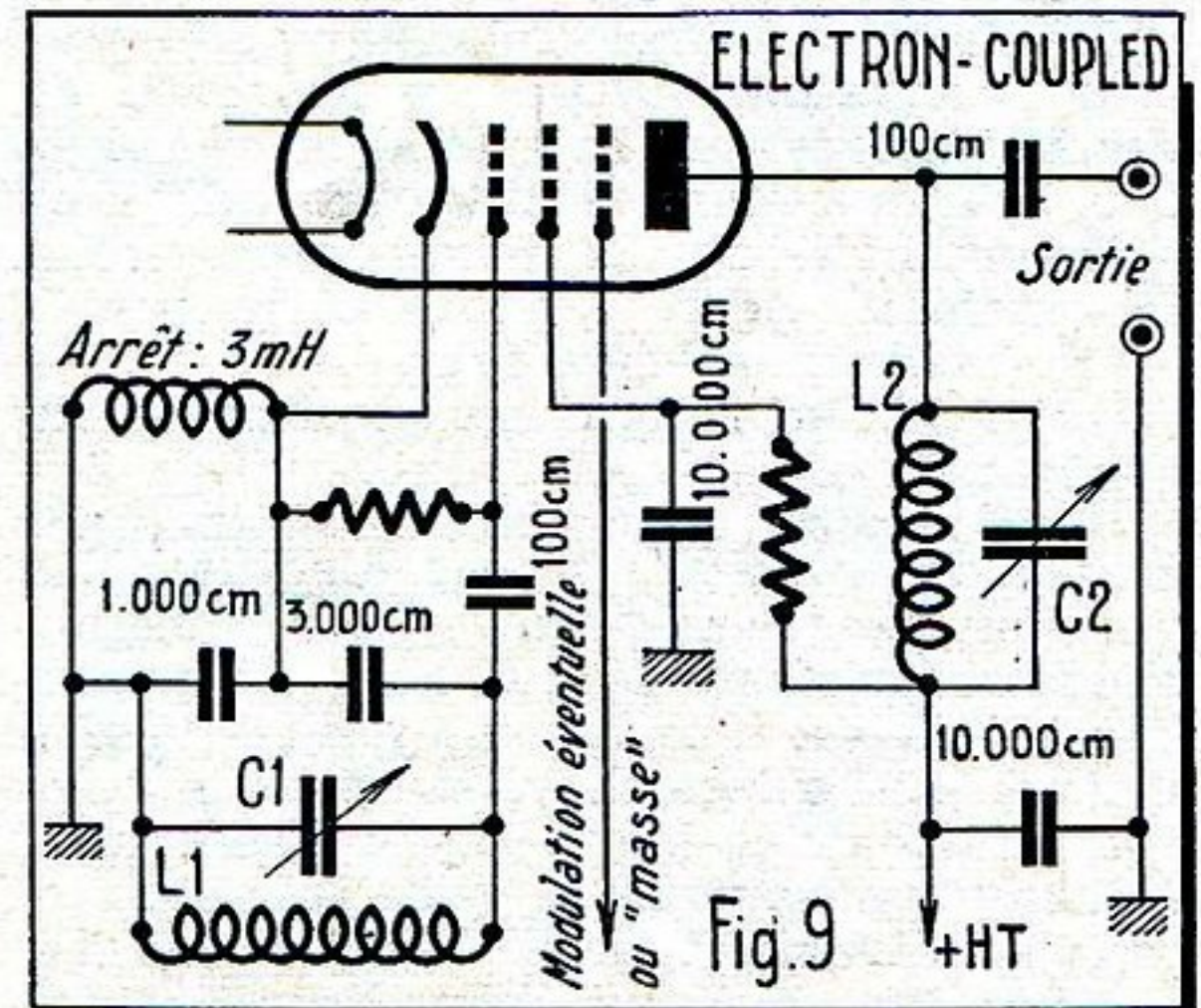


Fig. 9

8° ELECTRON-COUPLED (ECO) (fig. 9).

Contrairement à tous les montages précédents utilisant de préférence des triodes, l'ECO utilise, soit une tétrode, soit une pentode. La partie oscillatrice peut être comparée à un Colpitts, à cette différence près qu'au lieu de se brancher sur le côté « anode » du circuit anodique, on se branche sur le côté « cathode » (le courant alternatif anodique est identique dans l'anode et dans la cathode, à la phase près), la grille-écran du tube servant d'anode à l'oscillateur.

Cette pratique permet de placer un autre circuit oscillant non couplé dans l'anode, bénéficiant ainsi de l'amplification du tube.

L'ECO est de plus en plus utilisé, malgré une certaine complication de montage, à cause de ses avantages :

1° Le montage est à la fois oscillateur et amplificateur.

2° L'oscillation est toujours facilement obtenue.

3° Le couplage étant strictement électronique, entre grille et cathode, il est possible de charger la sortie dans l'anode, sans que l'impédance de la charge ou ses variations influent sur la stabilité de l'oscillation.

4° Les variations de la tension d'alimentation, ayant des effets opposés sur l'écran et sur l'anode, n'influent guère sur la fréquence d'oscillation.

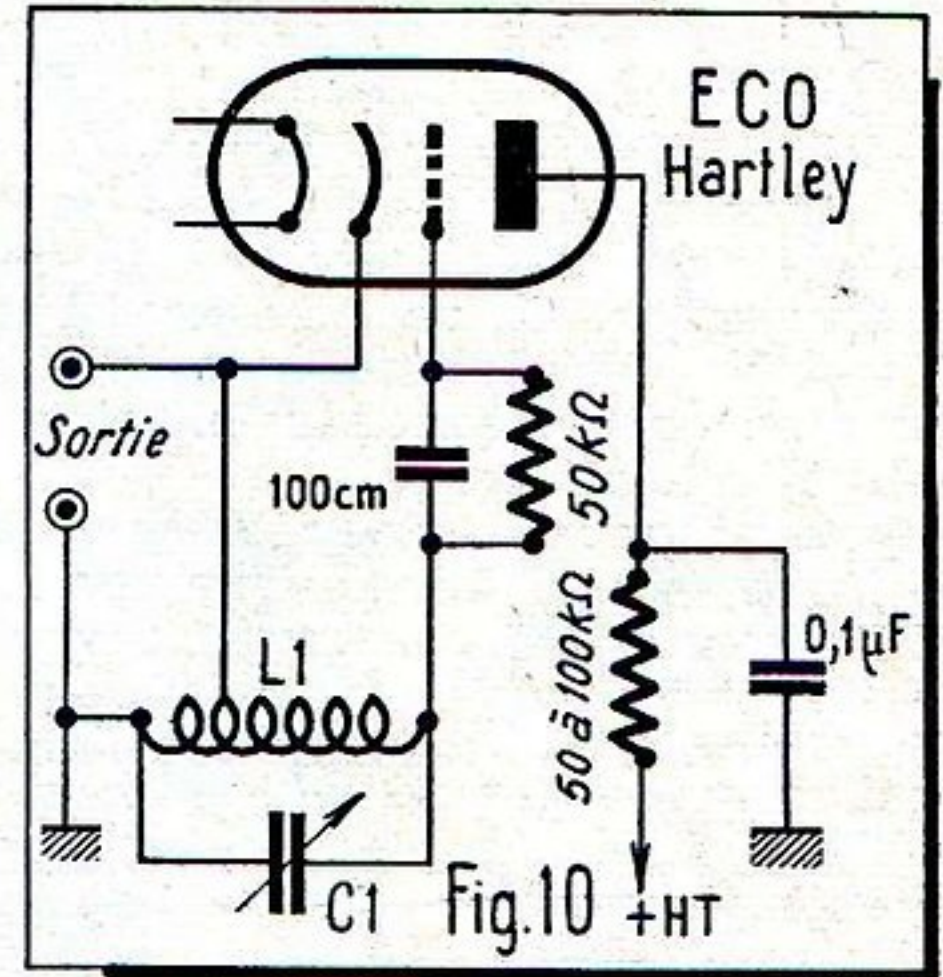


Fig. 10

5° En accordant le circuit d'anode sur une fréquence double ou triple de celle de l'oscillation on peut facilement doubler ou tripler la fréquence de sortie.

6° Dans le cas d'emploi d'un tube pentode il est facile de se servir de la grille « surpresseur » (3° grille) pour appliquer une modulation pouvant facilement atteindre 30 %.

9° ECO-HARTLEY (fig. 10).

Ce montage est une simplification de l'électron-couplé.

Tout d'abord on supprime le circuit oscillant d'anode, ainsi que les prises capacitives sur le circuit oscillant de grille.

Seul est conservé le couplage électronique et la cathode est réunie à une prise directe du bobinage unique.

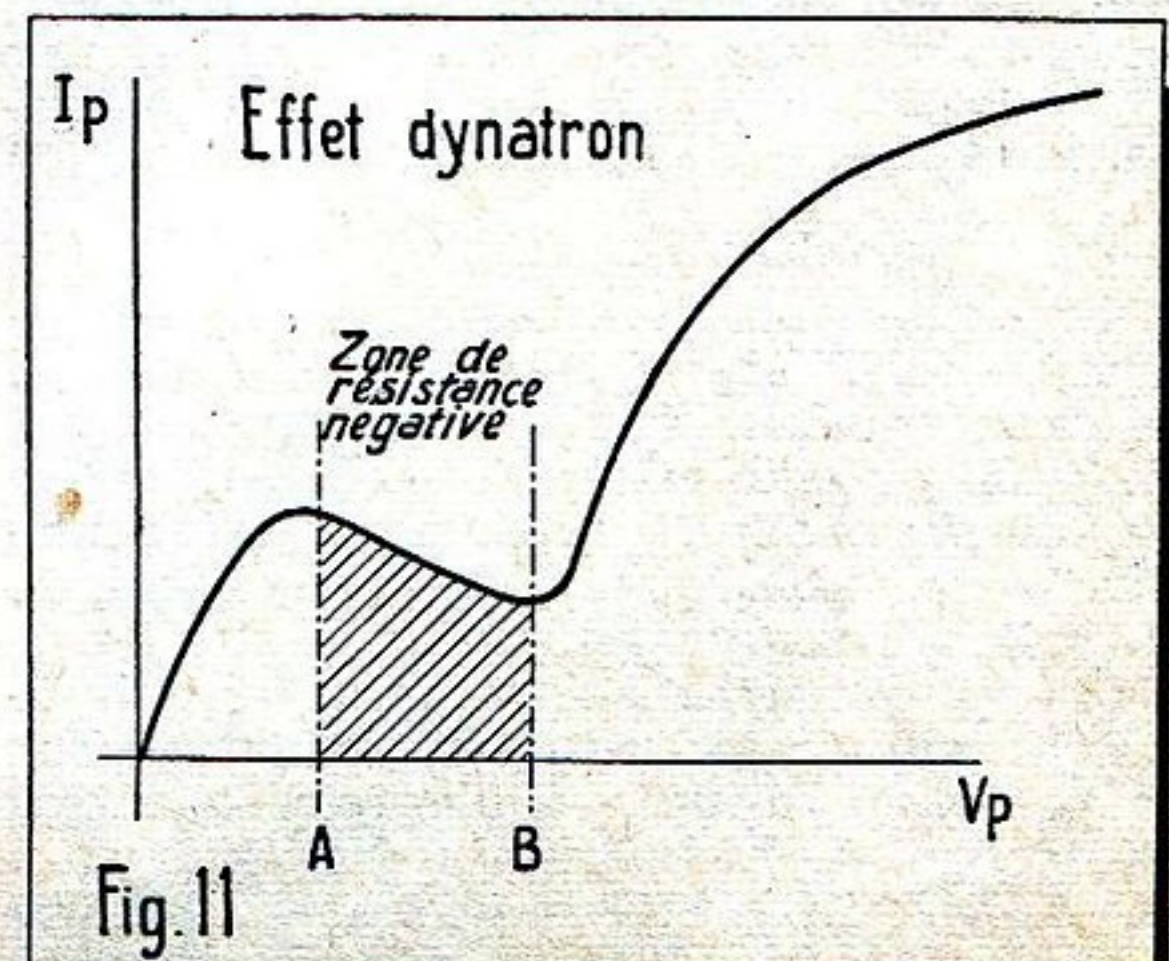


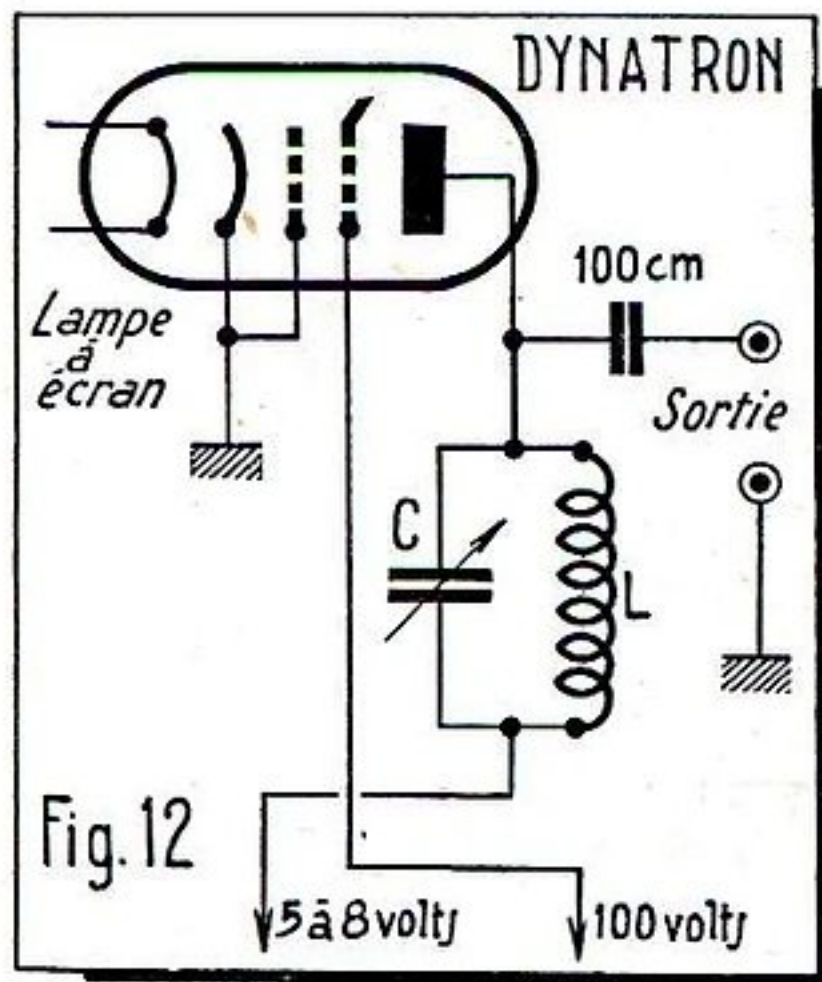
Fig. 11

Il est possible d'utiliser une lampe triode et ce montage conserve une bonne partie des qualités de l'ECO.

10° DYNATRON (fig. 12).

Avec ce montage, nous arrivons aux oscillateurs spéciaux, peut-être peu utilisés, mais dont il est bon de connaître le schéma et le fonctionnement.

Le dynatron ne comporte aucun circuit de réaction. Il utilise l'effet « dynatron » dû à l'émission secondaire de l'anode d'une lampe tétrode dont la tension d'anode est inférieure à la tension d'écran. On sait qu'en ces conditions de fonctionnement la caractéristique  $I_p/V_g$  de la lampe prend l'allure de la courbe de la figure 11 où l'on voit (zone A-B) une zone de résistance négative.

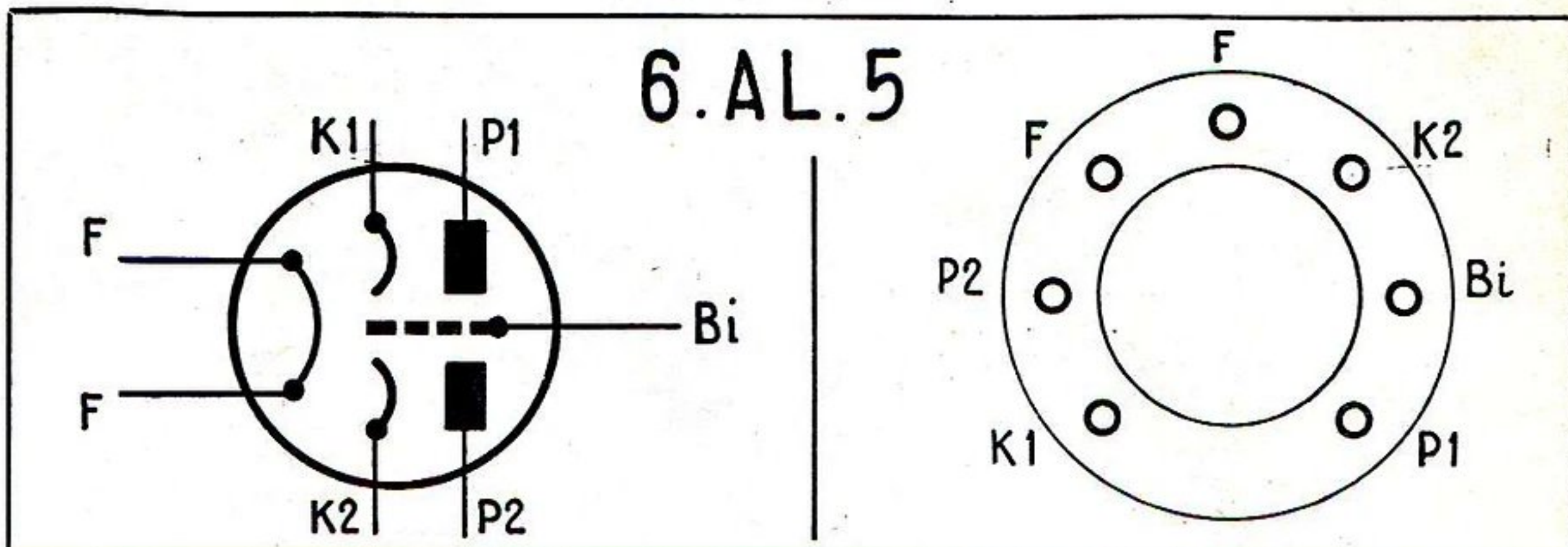


Il est évident que le « facteur de surtension » du circuit oscillant doit être suffisant pour que son impédance à la résonance puisse être compensée par la résistance négative du dynatron.

On peut, avec ce montage, et en utilisant un bobinage correct, osciller sur une bande de fréquences allant des fréquences acoustiques à quelques 30 Mc. Néanmoins l'oscillation obtenue est riche en harmoniques et peut s'apparenter à celle fournie par un multivibrateur. De plus, on ne fabrique

# LES LAMPES ET LEURS CARACTÉRISTIQUES

(Suite)



**6AL5**

Américaine série : Miniature.

Chauffage : 6,3 V sous 0,3 A.

Utilisation : double diode bi-cathode pour THF.

Caractéristiques.

Tension alternative par anode	150 V eff.
Impédance minimum d'alimentation	300 Ω
Courant redressé par anode	9 mA
Fréquence de résonance de chaque diode	700 Mc env.

Limites à ne pas dépasser.

Tension inverse de pointe	420 V
---------------------------	-------

Courant redressé de pointe (par anode)	54 mA
Courant redressé moyen (par anode)	9 mA
Tension continue entre filament et cathode	330 V

Notes d'utilisation.

La double diode 6AL5 est destinée au redressement des courants de très hautes fréquences. Les deux éléments diodes sont séparés, dans l'ampoule, par un écran relié au blindage interne de l'ampoule (broche Bi), ce qui permet leur utilisation éventuelle pour des usages différents.

anciennes et peu soignées en ce qui concerne les capacités interélectrodes.

Le circuit anodique n'étant pas utilisé pour l'oscillation, on peut y intercaler un circuit accordé sur la fréquence d'oscillation, comme dans l'ECO, ce qui rend indépendant le circuit de sortie du circuit d'oscillation.

12° TRANSITRON (fig. 14).

On peut le rapprocher également du « négadyne ».

Il est réalisé avec une lampe pentode dont le supprimeur (G3) est polarisé négativement de telle sorte que le courant cathodique se partage mieux qu'à l'habitude (quand G3 est à la cathode) entre l'écran et l'anode. On retombe alors dans le fonctionnement de la bigrille en « négadyne », l'écran remplaçant ici la grille interne.

Le montage est celui de la figure 14.

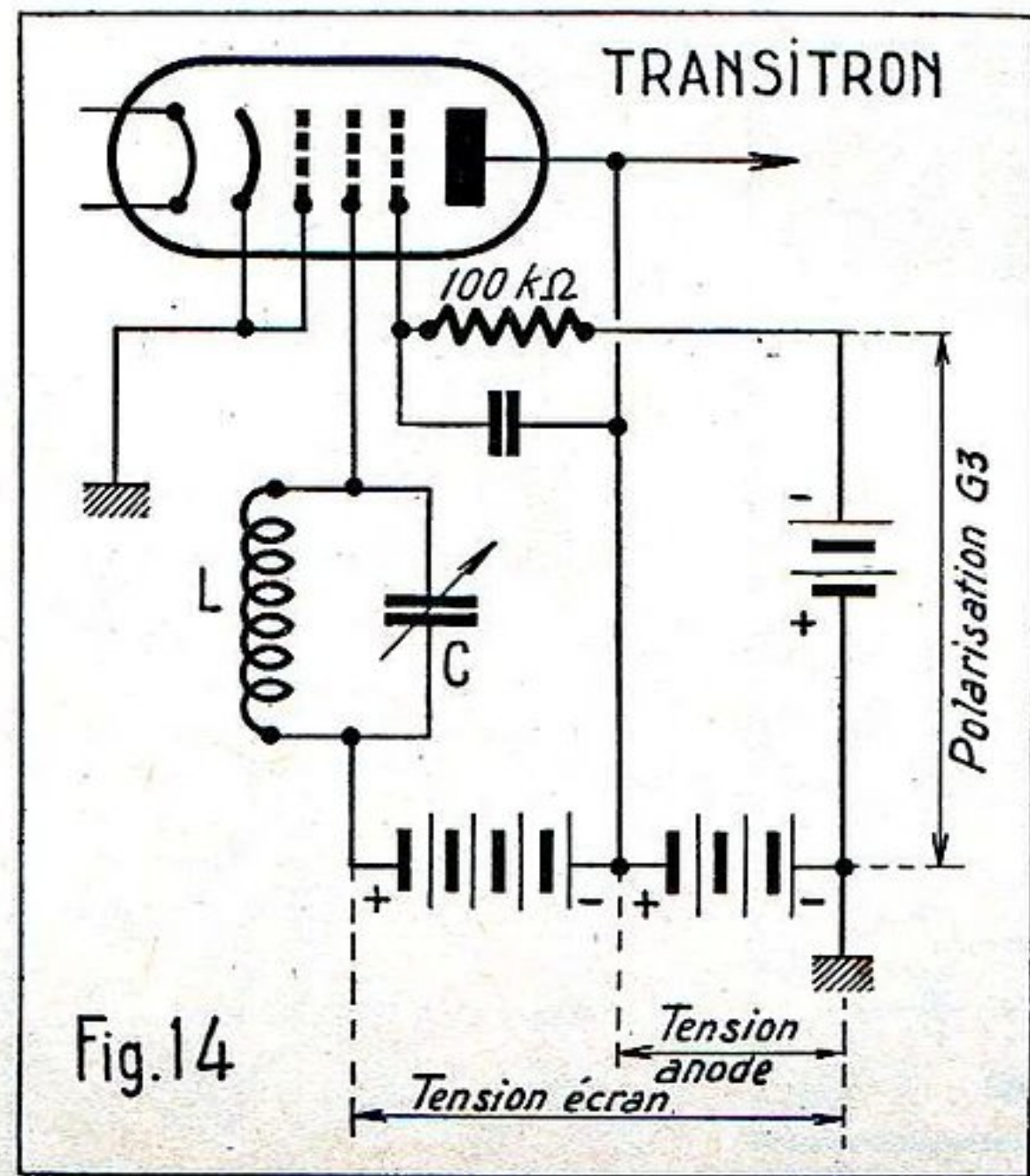


Fig. 14

Etant donné les possibilités de réglage des tensions d'écran, de supprimeur et d'anode, il est possible d'obtenir de ce montage une souplesse assez grande et une étendue de fréquences d'oscillation plus grande qu'avec le négadyne. Il est à noter que la grille G1 de commande, étant inemployée, peut facilement recevoir une modulation.

Nous arrêterons là notre examen des montages oscillateurs à une seule lampe, bien que, seuls, les principaux aient été décrits et qu'aient été volontairement omis les oscillateurs à très hautes fréquences (ondes décimétriques) tels que l'oscillateur Barkhausen.

Nous étudierons par la suite les montages à plusieurs tubes, les montages à quartz et les multivibrateurs.

Pour vérifier sur un récepteur si l'oscillatrice fonctionne.

Lorsqu'un récepteur en bon état apparent ne reçoit aucune émission, il est logique de soupçonner la lampe oscillatrice de faire des siennes.

Point n'est besoin de mesures compliquées pour vérifier le bon fonctionnement de l'oscillateur (que la panne vienne de la lampe ou du bobinage).

On repère tout d'abord quel est le CV du circuit oscillateur, en suivant les connexions issues du bloc.

Ensuite, à l'aide d'un simple tournevis, on court-circuite les lames fixes audit CV avec la masse. Si l'oscillateur fonctionne, on entendra dans le haut-parleur d'abord un claquement (au moment du court-circuit), suivi d'un bruit de fond différent ou d'une réception de parasites que l'on n'avait pas auparavant. Ceci est l'indice du bon fonctionnement de l'oscillateur. Dans le cas contraire, l'opération avec le tournevis ne donnera pratiquement aucun bruit dans le haut-parleur, sinon un faible claquement.

plus de tétrodes (genre « 24 » américaine) présentant l'effet dynatron (quoiqu'il soit possible d'utiliser une pentode en réunissant le supprimeur à l'écran).

11° NÉGADYNE (fig. 13).

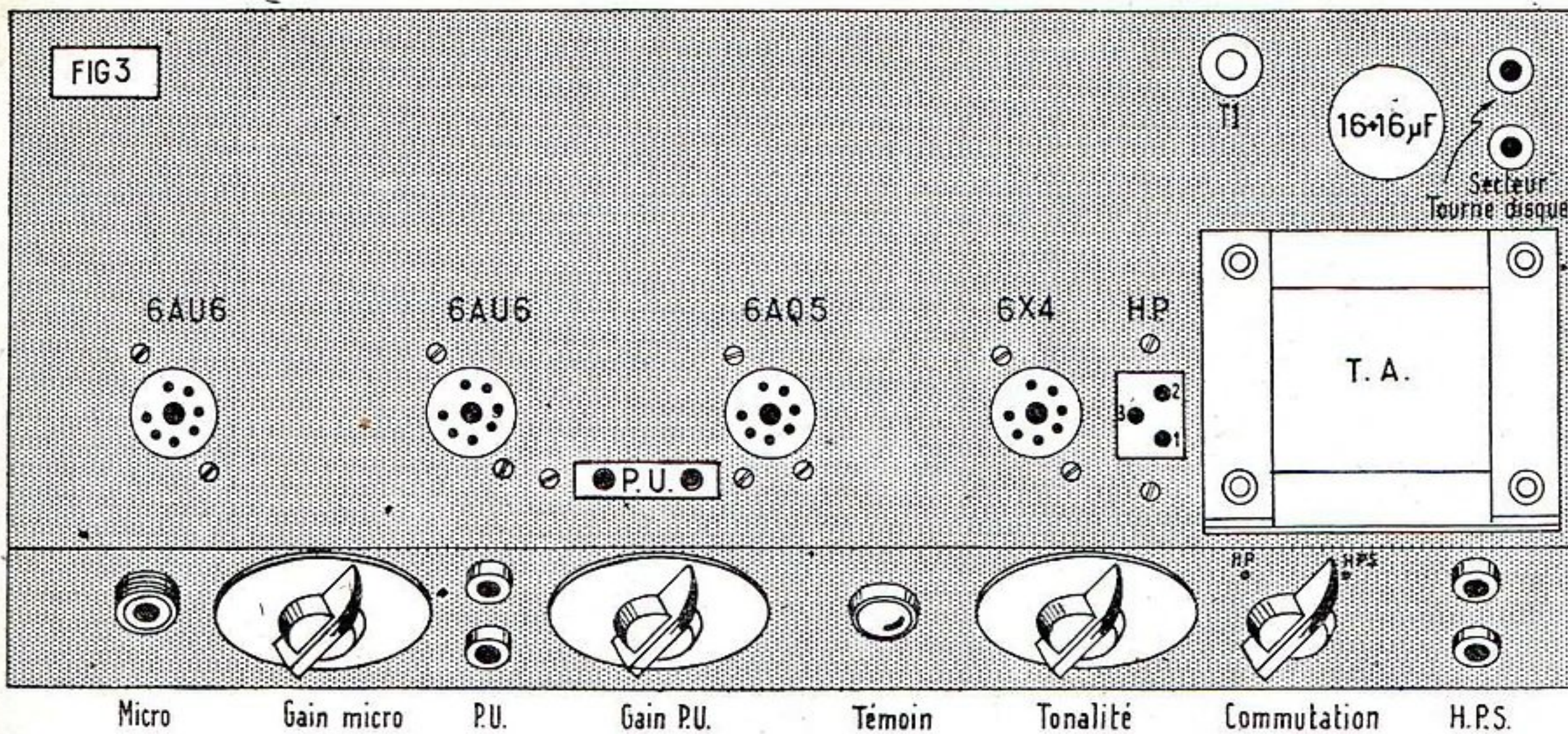
On utilise une propriété de la bigrille semblable à l'effet « dynatron ». En effet, la caractéristique  $I_p/V_g$  d'une bigrille dont la grille de champ (grille interne G1) est considérée comme « écran », présente une zone de résistance négative ( $I_{G1}$  diminue quand  $V_{g2}$  augmente).

Le schéma de la figure 13 représente le « négadyne », qui présente l'avantage sur le Dynatron de fonctionner avec une très faible tension d'anode (20 à 40 V).

La fréquence obtenue ne permet pas des longueurs d'ondes courtes, les bigrilles étant



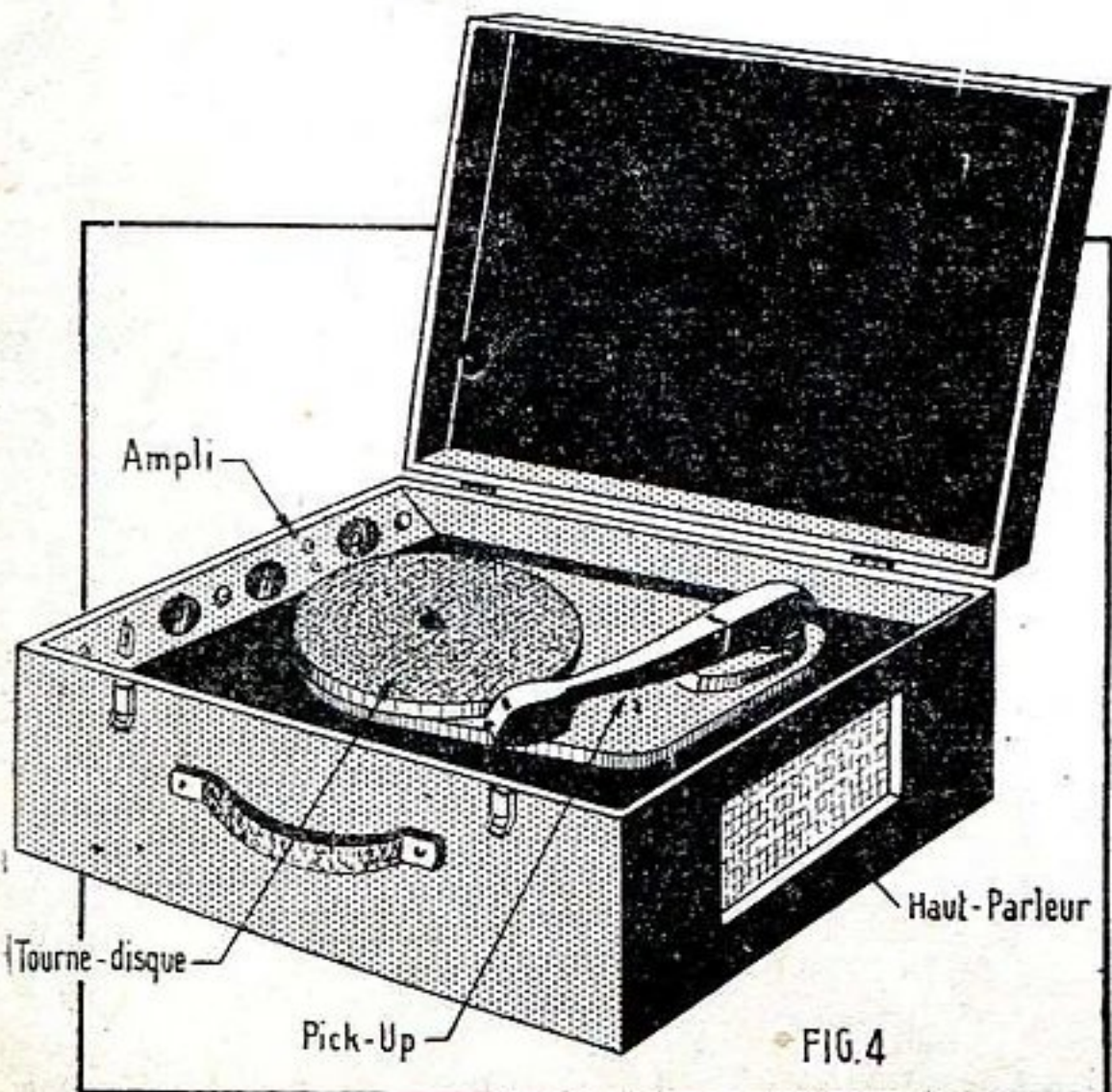




soudée sur la gaine de ce souplisso et à l'autre sur la ligne de masse.

Sur la cosse *b* du relais A, on soude le pôle positif d'un condensateur de  $8 \mu\text{F}$  500 V « carton ». Le pôle négatif de ce condensateur est soudé à la masse. Entre les cosses *a* et *b* du relais, on soude une résistance de  $22.000 \Omega$  1 W.

La cosse du curseur du potentiomètre de puissance « micro » est réunie à la cosse 1 du support de la 6AU6 PU par une résistance de  $270.000 \Omega$  1/4 W. Une résistance de même valeur est placée entre la cosse 1 de ce support et la cosse du curseur du potentiomètre de puissance PU. La seconde cosse extrême de ce potentiomètre est réunie à la seconde douille isolée PU supplémentaire. Elle est aussi réunie à la seconde ferrure de la plaquette PU du tourne-disques. Cette connexion étant assez longue, elle doit être blindée et la gaine de blindage est soudée à la masse. Les cosses 2 et 7 du support de la 6AU6 PU sont reliées entre elles. Sur la cosse 7, on soude le pôle positif d'un condensateur de  $20 \mu\text{F}$  et une résistance de  $1.000 \Omega$ . Le pôle négatif et le second fil de la résistance sont soudés à la masse. Les cosses 5 et 6 de ce support sont aussi réunies ensemble. Entre la cosse 6 et la cosse *b* du relais A, on soude une résistance de  $270.000 \Omega$  1/4 W. Entre la cosse 5 et la masse, on place un condensateur au mica de 200 cm. Cette cosse 5 est aussi reliée à la cosse 1 du support de la 6AQ5 par un condensateur de 0,1 MF. Entre la cosse 7 de ce support (qui est relative à la grille de commande comme la cosse 1) et la masse, on soude une résistance de  $470.000 \Omega$ . Cette cosse 7 est aussi reliée à la cosse du curseur du potentiomètre de tonalité par un condensateur de 20.000 cm.



Sur la cosse 2 du support de la 6AQ5, on soude le pôle positif d'un condensateur de  $20 \mu\text{F}$  et une résistance de  $270 \Omega$ . Le pôle négatif du condensateur et l'autre fil de la résistance sont soudés à la masse. La cosse 6 du support de la 6AQ5 est connectée à une des cosses de la self de filtrage et à la cosse *a* du relais A. Entre la seconde cosse de la self de filtrage et la cosse 7 du support de la 6X4, on soude une résistance bobinée de  $2.000 \Omega$ . Sur la seconde cosse de la self de filtrage, on soude aussi le fil positif d'un condensateur électrochimique de  $8 \mu\text{F}$  500 V « carton ». Le fil négatif de cette capacité est soudé à la masse.

La cosse 5 du support de la 6AQ5 est réunie à une des cosses primaires du transformateur d'adaptation du haut-parleur. La seconde cosse primaire de ce transformateur est reliée à la cosse 6 du support de la 6AQ5. Sur cette cosse 5, on soude aussi un des fils positifs du condensateur de  $2 \times 16 \mu\text{F}$  qui se trouve près du transformateur d'alimentation. Comme ce fil n'est pas assez long pour atteindre la cosse, on soude à son extrémité un fil de connexion et on protège le tout avec du souplisso. Le second fil positif de ce condensateur est soudé sur la cosse 7 du support de la 6X4. S'il n'est pas assez long, on agira comme pour le premier. Le fil négatif de ce condensateur est soudé à la masse. Entre la cosse 5 du support de la 6AQ5 et la masse, on soude un condensateur de 5.000 cm.

Une des cosses secondaires du transformateur d'adaptation du haut-parleur est connectée à la cosse 3 de la plaquette HP et à une des douilles de HPS. La seconde cosse secondaire du transformateur est reliée aux cosses *c* et *d* du commutateur HPS. Les cosses 1 et 2 de la plaquette de HP sont reliées ensemble et à la cosse 1 du commutateur HPS. Cette cosse 1 est réunie à la cosse 3. Les cosses 5 et 6 de ce commutateur sont reliées ensemble et à la seconde douille HPS.

La cosse 3 du support de la 6X4 est reliée à une des cosses chauffage valve du transformateur d'alimentation. La cosse 4 de ce support est connectée à l'autre cosse chauffage valve de cet organe. La cosse 1 du support est réunie à une des cosses de l'enroulement haute tension, et la cosse 6 du support à la seconde cosse de l'enroulement haute tension.

Le cordon secteur est passé par le trou T1. Il est noué à l'intérieur du châssis et un de ses brins est soudé sur une des cosses secteur du transformateur d'alimentation, et l'autre sur la cosse libre placée près des cosses secteur. Entre cette cosse libre et la masse, on soude un condensateur de  $10.000 \text{ cm}$ . Cette cosse libre et la seconde

cosse secteur sont réunies chacune à une des cosses de l'interrupteur du potentiomètre par une torsade de fil de câblage recouverte par du souplisso. Toujours avec une torsade de fil de câblage, on relie chaque cosse secteur du transformateur d'alimentation aux douilles isolées servant à l'alimentation du moteur du tourne-disques.

Une des cosses du support d'ampoule du voyant lumineux est reliée à la masse sur la pince de fixation. Cette pince est aussi connectée à la cosse masse du boîtier du potentiomètre de puissance PU. L'autre cosse du support d'ampoule du voyant est reliée à la cosse 4 du support de la 6AQ5.

A ce moment, notre amplificateur est complètement câblé. Avant de le monter définitivement dans la mallette, il convient de vérifier soigneusement le travail effectué et de procéder ensuite aux essais.

Pour effectuer les essais, il faut réunir le haut-parleur au montage. Pour cela, on utilise un cordon à deux conducteurs de 65 cm environ de longueur. Ce cordon sera définitif et, grâce à cette longueur, il permettra de sortir facilement l'amplificateur en cas de dépannage. A une extrémité, le cordon est soudé sur les cosses de bobine mobile. Signalons, en passant, que le haut-parleur utilisé est à aimant permanent et à membrane elliptique de 17-9 cm, ce qui lui permet de se loger facilement dans la mallette. A l'autre extrémité du cordon, on soude la prise mâle de raccordement. Un des fils est soudé sur les cosses 1 et 2 et l'autre fil sur la cosse 3. On place cette prise sur la plaquette correspondante de l'amplificateur.

On commencera les essais en PU. Pour cela, on branchera le cordon blindé du

#### DEVIS

des pièces détachées nécessaires au montage de l'

### « AMPLIPHONE »

**ÉLECTROPHONE 5 WATTS - TOURNE-DISQUES**  
3 vitesses fonctionnant sur TOUS SECTEURS 110 à 220 volts. DÉCRIT CI-CONTRE



Dimensions : 490 x 360 x 185 mm

Le CHASSIS et toutes les pièces détachées.	4.460
LE JEU de CONDENSATEURS et RÉSTANCES.	1.040
HAUT-PARLEUR « AUDAX » type 12/19 lourd.	1.690
Le JEU de LAMPES (2 6AU6, 1 6AQ5, 1 6X4).	1.743
La MALLETTE nue.	3.040
<b>TOURNE-DISQUES d'IMPORTATION.</b> 3 vitesses (33, 45 et 78 tours). Bras très léger avec cellule cristal tropicalisée. 2 SAPHIRS reversibles (1 pour disques 78 t., 1 pour disques 33 et 45 tours).	12.000
<b>L'ENSEMBLE COMPLET</b> en pièces détachées. Prix.	23.000
TOUTES LES PIÈCES PEUVENT ÊTRE ACQUISES SÉPARÉMENT. DEMANDEZ LA NOMENCLATURE DÉTAILLÉE	

## CIBOT-RADIO & TÉLÉVISION

1, rue de Reuilly, PARIS XII<sup>e</sup>.

Le spécialiste des Ensembles de pièces détachées de première qualité aux prix les plus bas.  
EXPÉDITIONS FRANCE ET UNION FRANÇAISE  
C.C.P. 6129.67 PARIS

pick-up sur une des prises PU de l'amplificateur, et le cordon d'alimentation du moteur sur les douilles « secteur tourne-disques ». On mettra l'amplificateur sous tension. Le moteur sera mis sur la vitesse voulue et la tête de pick-up dans la position correspondante (78 ou M). L'audition d'un disque nous assurera du bon fonctionnement de l'ensemble. Le fonctionnement étant assuré en pick-up, on pourra faire un essai en microphone.

Au cas, bien improbable, où une anomalie serait constatée, nous indiquons ci-dessous les tensions que l'on doit trouver aux différents points du montage :

Haute tension avant filtrage (broche 7, support 6X4) : 350 V.

Haute tension après filtrage (cosse a, relais A) : 250 V.

6AQ5 plaque (cosse 5) : 250 V.

6AQ5 écran (cosse 6) : 250 V.

6AQ5 cathode (cosse 2) : 13 V.

6AU6 PU plaque (cosse 5) : 26 V.

6AU6 PU cathode (cosse 7) : 0,6 V.

6AU6 micro plaque (cosse 5) : 30 V.

6AU6 micro écran (cosse 6) : 20 V.

6AU6 micro cathode (cosse 7) : 2 V.

Ces tensions ont été prises avec un voltmètre de 1.000  $\Omega$  par volt, et correspondent donc aux mesures que tout amateur peut faire.

On peut maintenant procéder au montage dans la mallette. Le haut-parleur est vissé sur un petit baffle, lequel est vissé sur le côté de la mallette comportant l'ouverture nécessaire. La platine du tourne-disques est fixée sur le plateau du dessus de la mallette. L'amplificateur est mis sur le côté opposé au haut-parleur. A l'arrière de la mallette, se trouve un petit logement pour le cordon secteur. Ce cordon doit être passé par un trou prévu dans le panneau arrière de ce logement. Pour cela, il est nécessaire, soit de dessouder le cordon de dessus le transformateur, soit de retirer momentanément la prise. Ensuite, on branche tous les cordons de liaison et on fixe le panneau supportant le tourne-disques par quatre vis, sur des tasseaux destinés à cet effet. Lorsque ce panneau est en place, l'amplificateur se trouve maintenu. Un essai définitif nous assure que notre ampliphone est prêt pour un long usage.

A. BARAT.

Une nouveauté intéressante :

## LE FERROCADRE

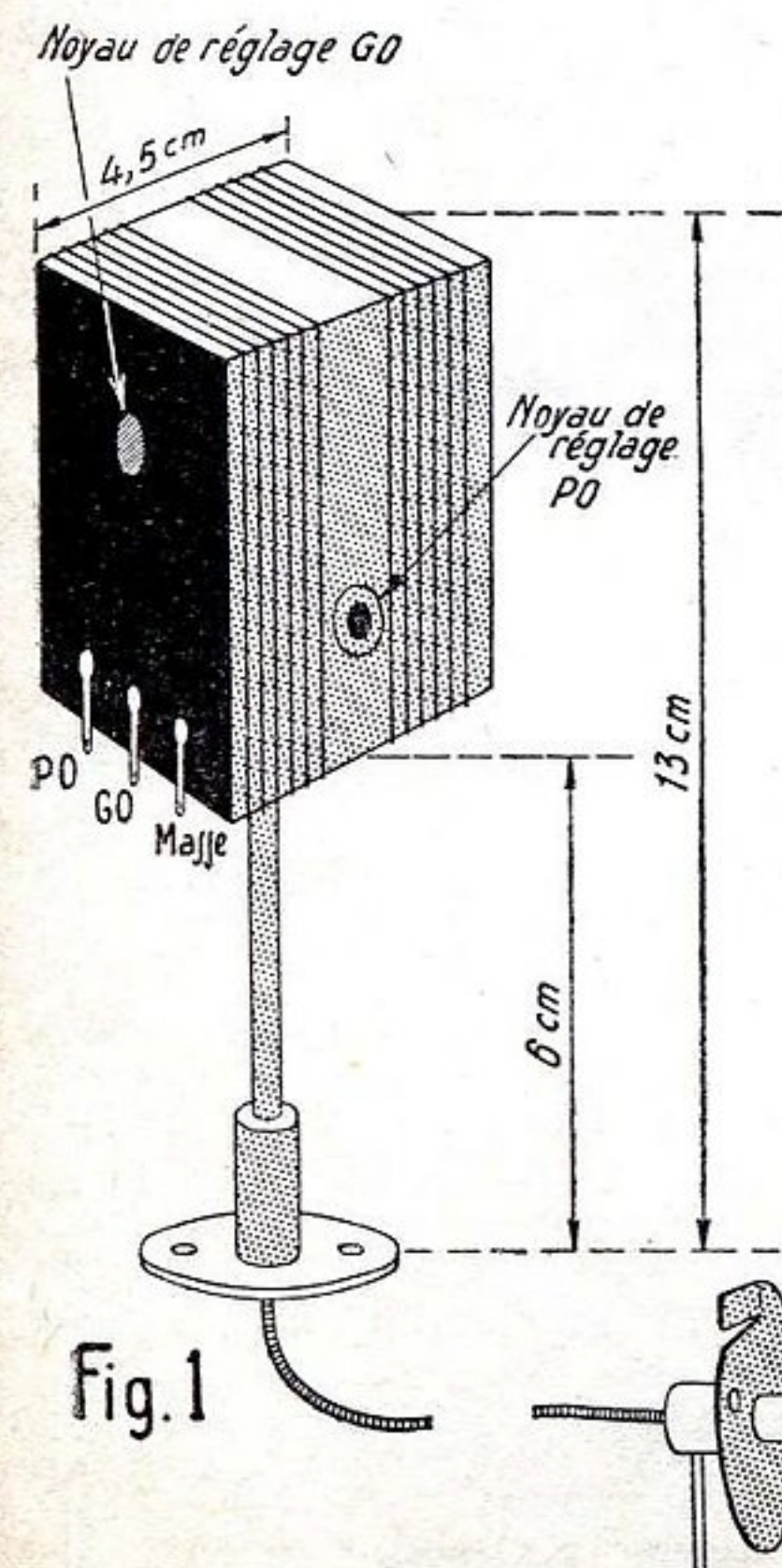
Cadre antiparasite miniature, blindé, pouvant être incorporé au récepteur.

Ainsi que nous l'avons déjà signalé plusieurs fois, les récepteurs actuels sont parvenus à un degré de perfectionnement tel qu'ils donnent toute satisfaction à l'auditeur. En effet, la souplesse de réglage est très grande au point que même un enfant peut parfaitement faire fonctionner un récepteur radio. La sensibilité que procurent les lampes et les bobinages permet

de capter facilement la plupart des émissions mondiales avec une antenne très rudimentaire souvent constituée simplement par un fil de quelques mètres. La bande ondes courtes étalée assure une facilité de réglage sur cette gamme aussi grande que pour les PO ou les GO. Quant à la musicalité, dans bien des cas, elle voisine la perfection. Un seul point noir subsistait : les parasites, très difficiles à éliminer. Les parasites sont surtout violents dans les villes et agglomérations. Les campagnes sont parfois plus privilégiées, sauf dans le cas de la proximité d'une ligne haute tension ou d'installations électriques défectueuses, ce qui, malheureusement, est souvent le cas.

Ces parasites sont souvent si violents qu'ils rendent toute audition impossible ou tout au moins très pénible. Leur niveau est très grand dans la gamme GO. Il est encore très important dans la gamme PO. Quant aux ondes courtes, elles sont peu éprouvées par ces perturbations. Dans les gammes les plus affectées, il n'y a que les émissions locales, donc puissantes qui sont reçues confortablement, car l'anti-fading agit au maximum et réduit considérablement la sensibilité du récepteur qui, de ce fait, devient peu impressionnable par les parasites dont le rayonnement est beaucoup plus faible. L'auditeur se trouve donc placé dans cette situation paradoxale : il possède un appareil lui permettant de capter presque toutes les émissions mondiales, mais les conditions de réception sont si défavorables qu'il doit se contenter de deux ou trois stations locales.

De nombreux dispositifs antiparasites plus ou moins efficaces ont été imaginés. Celui qui a été retenu est le cadre antiparasite qui grâce à son effet directionnel,



## PIÈCE DÉTACHÉE " RADIO "

- ★ ÉLECTRONIQUE
- ★ — ÉMISSION —
- ★ ONDES COURTES
- ★ — LIBRAIRIE —

— Expédition —  
France et Union Française

**PAUL TABEY**

15, RUE BUGAUD, LYON

STATION EXPÉRIMENTALE ÉMISSION F8KU

J.-A. NUNÈS - 10



En 9 mois, à raison d'une leçon par semaine, nous vous apprendrons à réparer et à construire des postes de T. S. F. modernes.

Cours par correspondance, très simple, pratique et absolument complet. Devoirs corrigés par professeurs-correcteurs compétents.

Demandez aujourd'hui même, sans engagement de votre part, et gratuitement en renvoyant cette annonce :

**LEÇON-TYPE ET  
DOCUMENTATION COMPLETE**

Nous joignons gracieusement schéma et plan de câblage d'un poste à une lampe.

## INSTITUT DE RADIOTECHNIQUE " AMAVOX "

DIRECTEUR GÉNÉRAL : FRENCKEN

Pour la France :

4 et 6, rue Halévy à Lille (Nord)

Pour la Belgique :

41, rue Royale-Sainte-Marie à Bruxelles

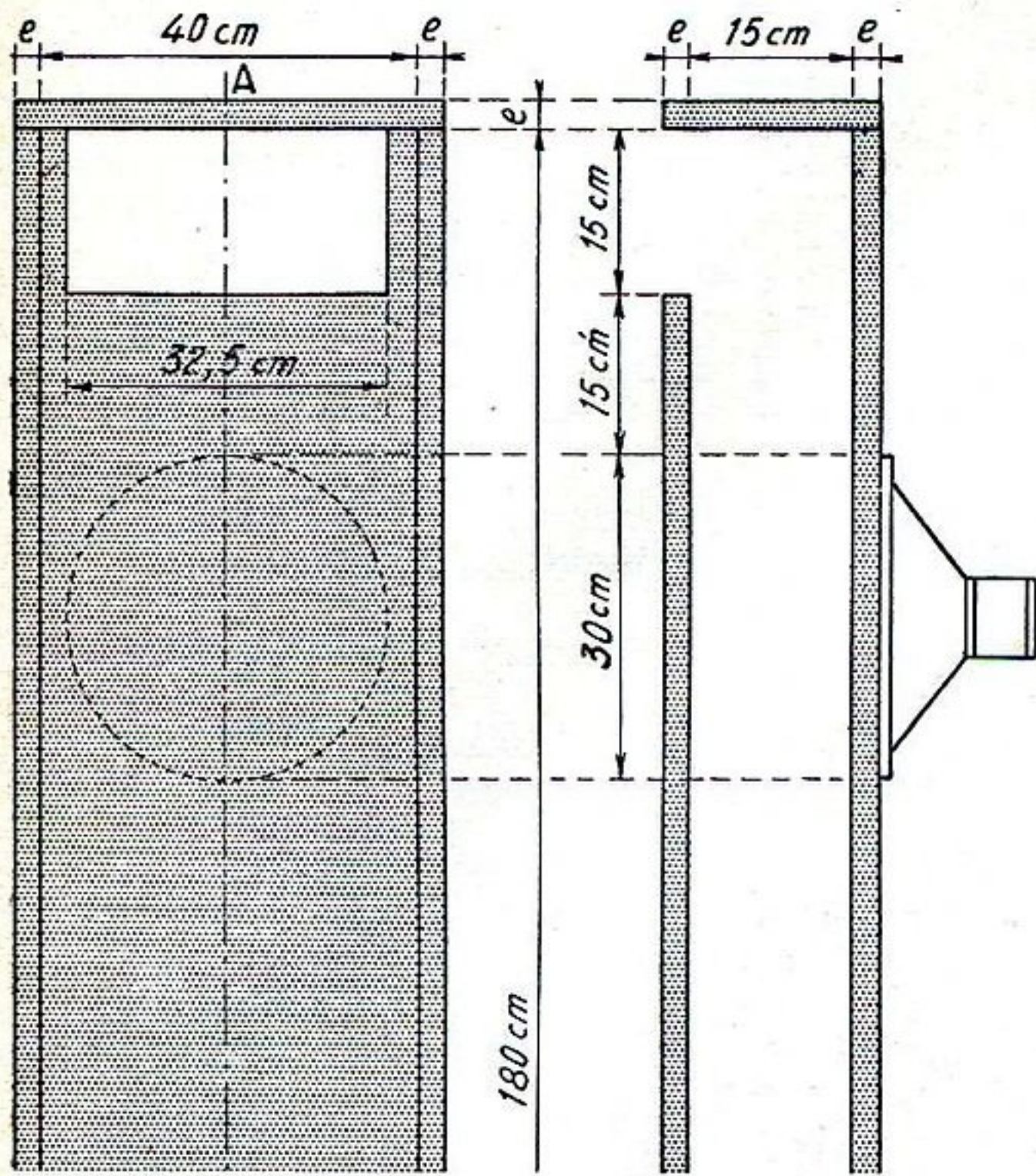
Filiales :

Luxembourg - Aix-la-Chapelle - Hamont





# LE BAFFLE ACOUSTIQUE "FLEWELING"



Vue de face Fig. 1 Section AB

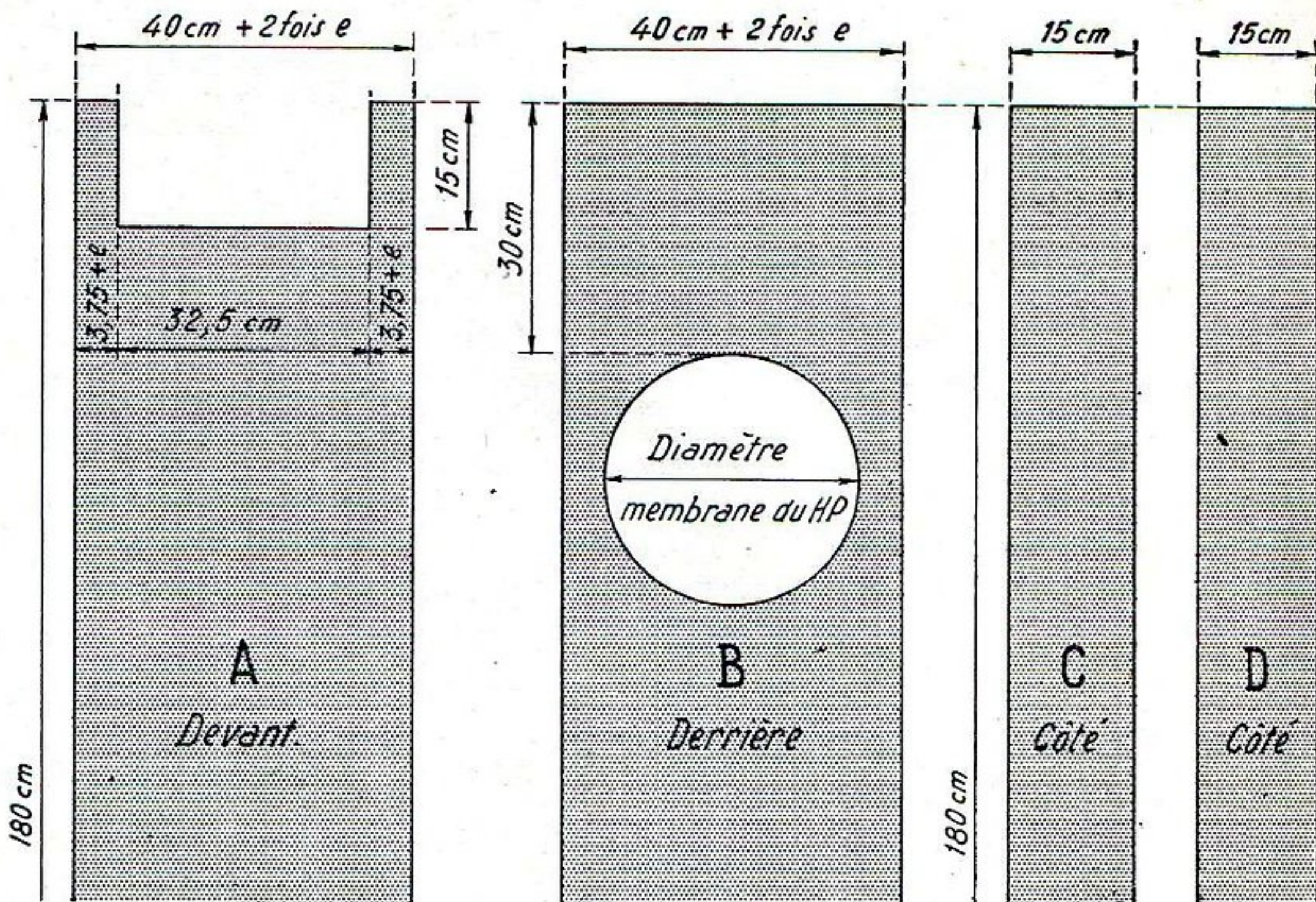


Fig. 2

Nous connaissons bien, en France, Edmund T. Fleweling qui, aux temps héroïques de la radio, fut l'auteur d'un montage à superréaction portant son nom et qui est d'ailleurs toujours utilisé, en particulier, pour les récepteurs de télécommande.

Voici maintenant que Fleweling, dans un truculent article, édité par notre confrère américain *Audio Engineering*, de New-York, part en guerre contre les méthodes généralement utilisées pour charger acoustiquement les haut-parleurs : pavillons exponentiels, baffles ordinaires ou réflex, etc.

Après sa critique, fort virulente d'ailleurs, Fleweling expose ses vues sur la question et, point important, donne communication de ses essais.

L'ensemble utilisé derrière le récepteur comporte à l'origine un amplificateur push-pull, un ensemble de haut-parleurs et un baffle spécial.

L'amplificateur est équipé d'une triode d'entrée, d'une triode déphaseuse et d'un push-pull de 6L6, dont le montage est fort classique. Un circuit de contre-réaction entre le secondaire du transformateur de modulation et la cathode de la lampe d'entrée permet, tout en améliorant la musicalité, de redresser, à l'aide d'un filtre C-R, la courbe de réponse de l'ensemble, en relevant les fréquences basses et aiguës. Cet amplificateur ne constitue pas le point original du montage et peut être remplacé par n'importe quel ampli de bonne qualité.

À la sortie de l'ampli, Fleweling prévoit un filtre séparant le registre musical en deux parties (basses et aiguës), la fréquence de coupure étant choisie aux alentours de 400 p. p. s. Ce filtre lui permet d'attaquer séparément deux groupes de haut-parleurs spécialisés chacun dans une bande de fréquence : petits haut-parleurs pour les aiguës et haut-parleurs de grand diamètre pour les basses. Ici encore rien que

de très classique en dehors du nombre inusité de haut-parleurs que l'auteur utilise : six en tout (trois pour chaque groupe).

Par contre, la grosse innovation, qui fait d'ailleurs tout l'intérêt du système, consiste dans le baffle utilisé, qui procède d'un principe nouveau et dont les qualités acoustiques ont étonné tous ceux qui l'ont entendu.

## I. Réalisation du baffle.

Disons de suite qu'il est de forme inusitée mais, par contre, d'une réalisation facile, à la portée de quiconque possède une scie égoïne.

Le matériau utilisé doit être du bois ou de l'isorel. Il est indispensable de prendre du bois bien sec qui ne rétrécisse pas avec le temps : le sapin, le chêne ou le contre-plaqué sont à recommander. L'épaisseur *minimum* indispensable des planches à utiliser est de 20 mm. En dessous de cette épaisseur le bois vibrerait et l'efficacité du baffle serait compromise. Même épaisseur en cas d'emploi de planches en isorel.

Notre figure 1 donne l'aspect du baffle et les dimensions *intérieures* de celui-ci. Les dimensions extérieures s'obtiennent en ajoutant l'épaisseur *e* du bois utilisé.

On voit que l'encombrement horizontal du baffle est très réduit (40 × 15 cm), par contre la hauteur est assez forte (1 m 80).

Nous donnons en figure 2 le détail des planches nécessaires à la construction du baffle. La dimension *e* correspond à l'épaisseur exacte des planches utilisées.

**Planche A :** C'est le devant du baffle. La planche doit être d'une seule pièce et le découpage du haut soigneusement effectué aux cotes exactes indiquées.

**Planche B :** C'est le panneau arrière du baffle sur lequel est fixé le haut-parleur. La planche doit être d'une seule pièce. Le trou circulaire sur lequel est fixé le haut-parleur doit avoir un diamètre égal à celui de la membrane du haut-parleur utilisé (entre 20 et 30 cm). Il est une cote importante à respecter : les 30 cm entre le haut de la planche et le bord supérieur du trou circulaire.

**Planches C et D :** Ce sont les deux côtés du baffle. Deux planches identiques de 180 × 15 cm.

**Planches E et F :** Ce sont les deux extrémités, haut et bas, du baffle. Deux planches identiques de :

(40 cm + 2 fois *e*) × (15 cm + 2 fois *e*).  
**Assemblage.** — Toutes les planches étant soigneusement découpées aux cotes indiquées (à respecter au millimètre) l'assemblage du tout se présente très simplement.

1° Prendre les planches A, B, C et D. Les assembler en serrant les côtés C et D entre le devant A et le dos B. L'assemblage se fait par collage et vis à bois, de telle sorte qu'aucune fente n'existe.

2° Fixer à l'aide de colle forte et de vis la planche E en haut et la planche F en bas, en respectant bien l'équerrage du parallépipède.

Le baffle est ainsi terminé et il ne reste qu'à visser le haut-parleur derrière le trou prévu sur la planche B.

Le poids du haut-parleur pouvant quelque peu déséquilibrer l'ensemble du baffle, on pourra le fixer au plancher à l'aide d'une petite équerre métallique.

**Améliorations possibles.**

1° On peut améliorer le fonctionnement du baffle, de façon légère d'ailleurs, en

collant sur les faces intérieures (avant le montage) des panneaux A et B, du feutre (genre feutre de billard) qui élimine de possibles réflexions parasites des notes aiguës contre les parois de bois.

2° Sans viser d'amélioration acoustique, nous conseillons, le haut-parleur étant fixé à l'extérieur du baffle, de recouvrir complètement la face arrière de celui-ci d'une toile légère à grosse trame pour le protéger de la poussière.

## II. Fonctionnement du baffle.

On sait que le rôle d'un baffle ordinaire consiste à charger acoustiquement la membrane du haut-parleur en empêchant les ondes sonores émises par la face avant de la membrane de revenir vers l'arrière « en opposition de phase » avec les ondes émises par cette face (arrière) de la membrane. Pour cela, on est obligé d'adopter une dimension de baffle correspondant à une demi-longueur d'onde de la fréquence la plus basse que l'on désire transmettre.

Ainsi, le 60 périodes par seconde correspond à une longueur d'onde de  $\frac{330}{60} = 5,5$  m, ce qui demande un baffle de 2 m 25 difficilement réalisable.

Par contre, dans les divers types de baffle-reflex (baffle infini de Jensen) on utilise une caisse fermée calculée de telle sorte que le chemin parcouru par les ondes arrière de la membrane soient déphasées à l'intérieur de la caisse et ressortent « en phase » par une ouverture située sous celle du haut-parleur. On bénéficie ainsi devant le baffle d'une puissance accrue et le haut-parleur est chargé convenablement par l'air enfermé dans la caisse (dont le volume est calculé en conséquence).

Le baffle *Fleweling* procède d'un autre principe qui consiste à faire attaquer par la membrane du haut-parleur une colonne d'air d'un volume et d'une longueur requises, assez semblable à un tuyau d'orgue. Mais, contrairement à ce dernier qui reçoit le son par une extrémité, le tuyau est ici attaqué près de son ouverture à une distance d'ailleurs critique (d'où nécessité de respecter absolument les cotes indiquées).

La fréquence de résonance du tuyau est la même que celle de la membrane du haut-parleur et, à cette fréquence, la membrane se trouve chargée par une impédance acoustique telle que la courbe de réponse de l'ensemble se rapproche de la droite idéale, au lieu de présenter la bosse caractéristique qui traduit si bien cette désagréable résonance sur les basses qu'ont tant de haut-parleurs (son de tonneau).

Une question reste à poser : quel haut-parleur utiliser ?

Disons tout net qu'il est totalement inutile d'utiliser un haut-parleur de moins de 20 cm de diamètre : de tels appareils étant incapables de reproduire les fréquences basses, aucun baffle ne saurait créer des sons qui n'existent pas dans le haut-parleur.

Nous conseillons un diamètre de 24 cm qui semble le mieux approprié, les fréquences aiguës étant encore bien reproduites par un tel appareil.

Évidemment, un haut-parleur de 28 ou 30 cm peut très bien convenir, mais il est utile dans ce cas de prévoir un haut-parleur supplémentaire (situé hors du baffle), de petit diamètre, et surtout de tweeter pour la reproduction des aiguës (quelque peu oubliées par une membrane de 30 cm).

Un haut-parleur de 21 cm de bonne qualité peut aussi donner de bons résultats, mais les basses seront moins étoffées qu'avec un 24 cm.

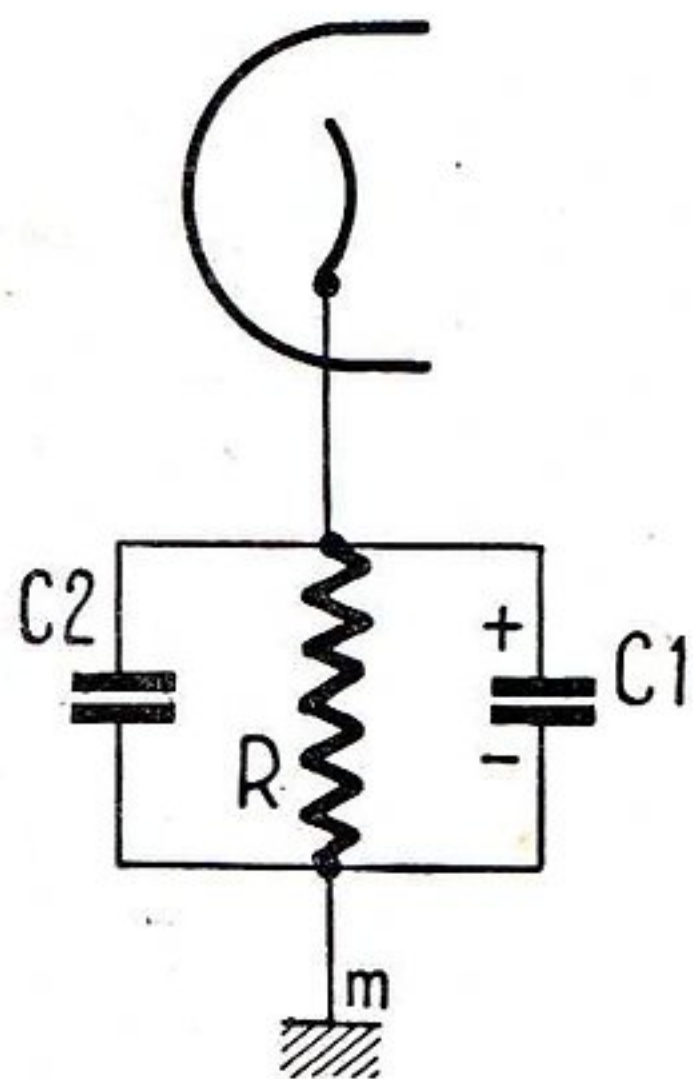
Est-il besoin d'ajouter que les résultats seront d'autant meilleurs que l'amplificateur (ou la partie BF du récepteur) sera de bonne qualité ?

Ainsi donc, amis lecteurs qui aimez la bonne musique, n'hésitez pas à sortir de son ébénisterie votre haut-parleur. Si bien étudiée soit-elle, si bonne vous paraisse la musique qui en sort, elle ne peut avoir les qualités d'un baffle *Fleweling* et vous serez étonnés de ce que peut donner votre récepteur équipé d'une partie acoustique correctement étudiée.

Nous restons, bien entendu, à la disposition des lecteurs qui désireraient des renseignements complémentaires et serions heureux que les réalisateurs de ce baffle « new-look » nous fassent part de leurs résultats.

## SIMPLES CONSEILS

### Emplois des condensateurs fixes



Des accrochages parasites seront évités en shuntant la résistance de cathode — de polarisation d'une lampe par un condensateur fixe.

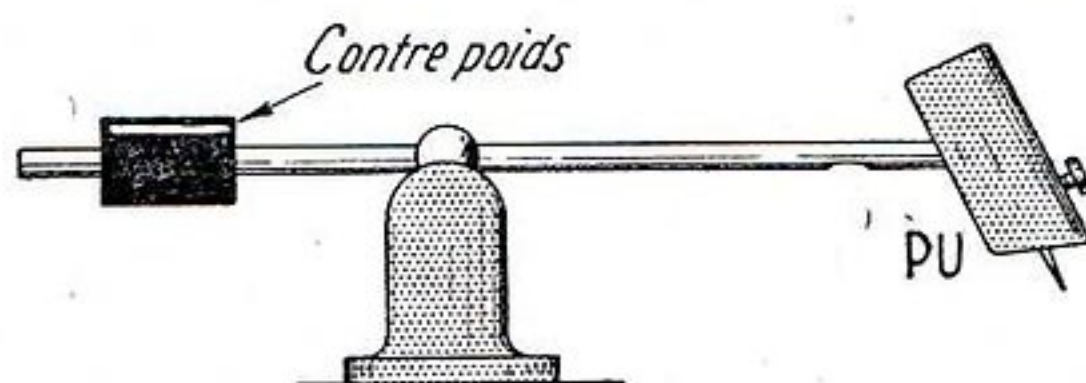
Sur la figure R : résistance de polarisation, C1 : condensateur chimique de passage et C2, condensateur fixe. Ce dernier devra être isolé au mica.

### Le fibro-ciment comme isolant

Le fibro-ciment constitue un excellent isolant, mais à la condition qu'il soit sec. Un bon procédé consiste à *étuver* la plaque dans un four, la température étant portée à 100°. Plonger *rapidement* la plaque ainsi séchée dans un bain de paraffine fondue.

En refroidissant, la paraffine obture les pores du fibro-ciment qui devient alors insensible à l'humidité ambiante.

### Utilisation d'un pick-up lourd



Aujourd'hui on s'oriente de plus en plus vers l'emploi de pick-up ultra légers. Un pick-up trop lourd pèse sur le disque et tend à arracher la gravure des sillons. Une solution — quand elle est mécaniquement possible — est de prévoir un contrepoids. La figure jointe illustre ce cas.

Tout ce qui concerne

**L'ÉLECTRICITÉ**

(Vente exclusive en gros)

Nouveau tarif en baisse n° 153  
et toute documentation  
franco sur demande à :

**S<sup>TE</sup> SORADEL**

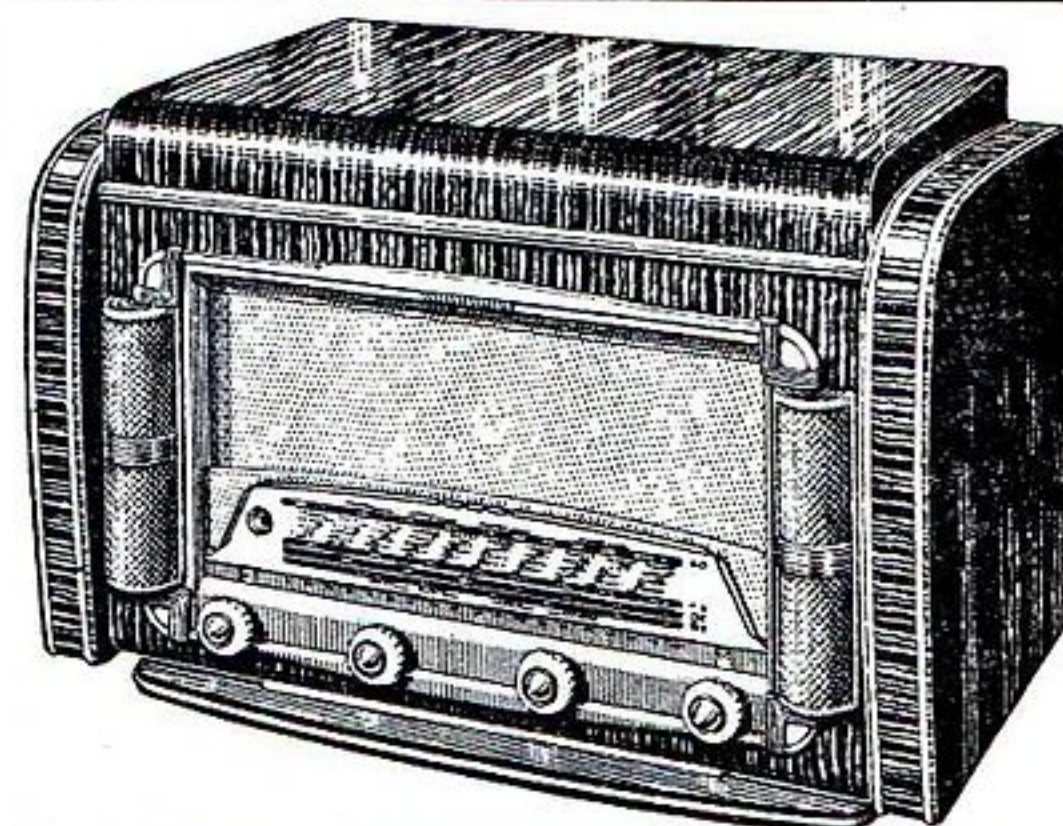
96, r. de Lourmel - PARIS XV<sup>e</sup>

Téléphone : VAU 83-91 et la suite


Métro : Félix-Faure

Expéditions rapides  
FRANCE et UNION FRANÇAISE

En écrivant aux annonceurs recommandez-vous de **RADIO-PLANS**



**ENSEMBLE RADIO-PHONO D99** comprenant :  
Combiné façon macassar intérieur feutré. Long. 630. Haut. 400. Prof. 360. Livré avec enjoliveur luxe à colonnes lumineuses fond et bouton, châssis et cadran STAR D99..... **10.700**  
Tourne-disques microsillon 3 vitesses DUAL..... **15.500**  
Haut-parleur 21 cm excitation..... **1.750**  
1 jeu bobinages ALVAR 3G+BE+MF..... **1.900**  
1 transfo alimentation 75 M excitation..... **1.050**  
1 jeu de lampes ECH42, EF41, EBC41, EL41, GZ41, 6AF7..... **2.700**  
Pièces détachées diverses..... **1.975**  
**LIVRÉ avec PLAN de CABLAGE**



**ENSEMBLE « I » ARÉNA** comprenant :  
Ébénisterie, cache lumineux. Dim. : Larg. 430. Prof. 230. Haut. 270. LIVRÉ avec fond, boutons et SCHEMA Prix..... **3.025**  
HP 17 cm excitation..... **1.150**  
1 jeu de bobinages 4 G avec MF..... **1.510**  
1 transfo alimentation excitation 65 MA type lourd..... **1.030**  
1 cadran « I » ARÉNA avec CV 2x490..... **1.450**  
1 jeu de lampes ECH42, EF41, EBC41, EL41, GZ41, 6AF7..... **2.700**  
Pièces détachées diverses..... **1.975**  
**TOTAL..... 12.840**  
**LIVRÉ avec PLAN de CABLAGE**

**Ébénisteries, Meubles Radio et Télévision**  
(Tous modèles spéciaux sur demande)

**EN STOCK** : Tourne-disques et châssis câblés, fil-lampes - condensateurs. Résistances, etc...

**TOUTES FOURNITURES RADIO**

Catalogue spécial contre 15 francs en timbres.  
EXPÉDITION : France - Union Française - Etranger - Paiement : Chèque Vt postal à la com. Contre remb.

**RADIOBOIS**

175, rue du Temple, PARIS (3<sup>e</sup>)

C.C.P. PARIS 1875-41. Tél. ARC 10-74.

Métro : TEMPLE et RÉPUBLIQUE

# UN PETIT RÉCEPTEUR DÉTECTRICE à RÉACTION

équipé de DEUX LAMPES à alimentation TOUS COURANTS

Certains habitués des grands montages pourront penser que nous rétrogradons en donnant de temps à autre des descriptions de récepteur utilisant une détectrice à réaction. Tel n'est pas notre avis, puisque, nous l'avons déjà dit dans ces colonnes, la détectrice à réaction a, elle aussi, subi une nette évolution vers une plus grande souplesse de réglage. Elle bénéficie des progrès réalisés dans les bobinages, les lampes et d'une façon générale dans tous les organes.

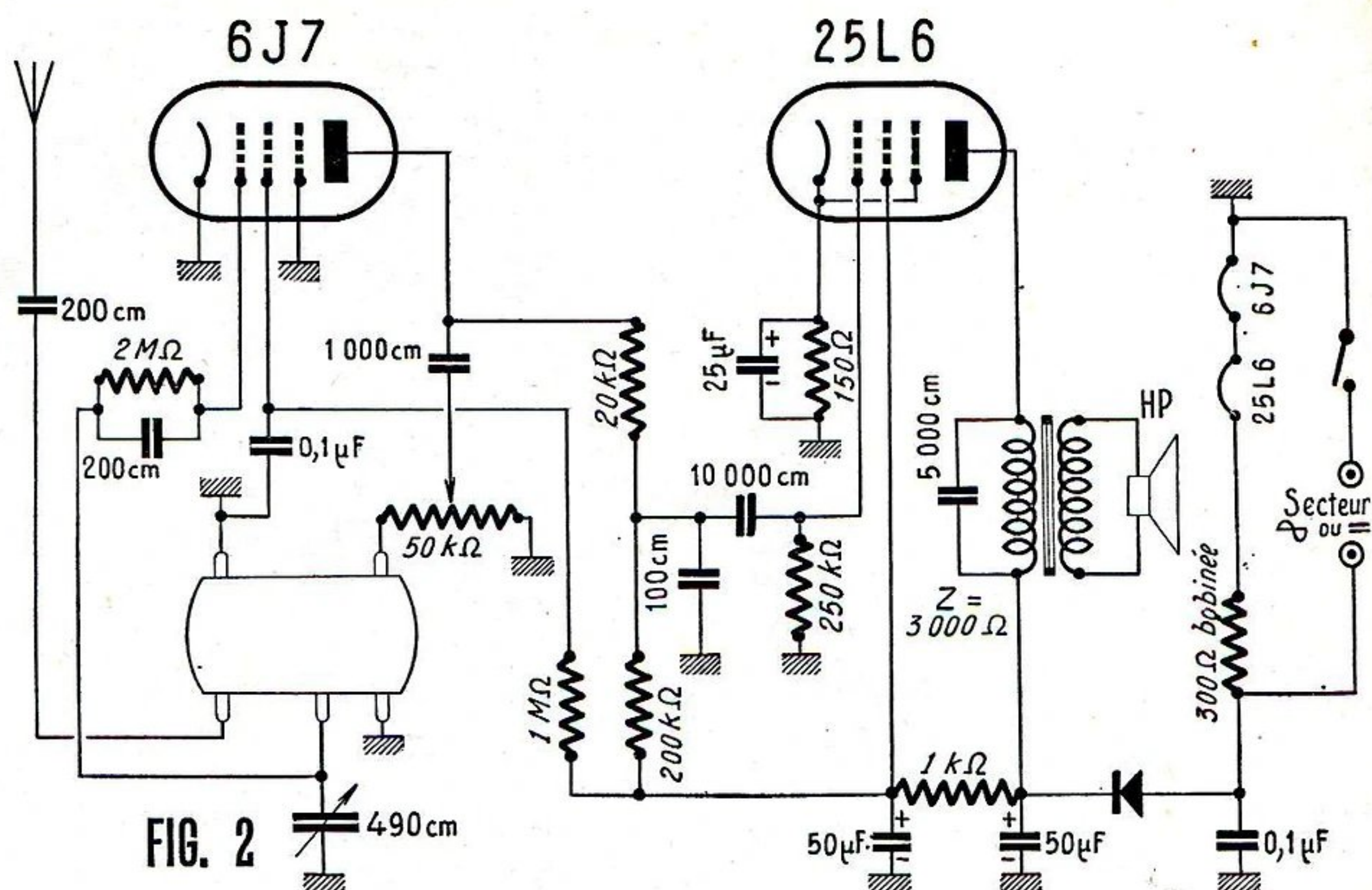
On peut donc actuellement réaliser d'excellents postes détectrices à réaction qui, s'ils ne peuvent évidemment (il faut être logique), rivaliser avec les appareils changeurs de fréquence, permettent la réception confortable d'un très grand nombre de stations. Et puis, la chose a son importance, voyez la liste du matériel nécessaire : elle ne comprend que peu d'organes d'un prix très bas. Le récepteur détectrice à réaction est donc l'appareil économique par excellence. Il sera donc apprécié par tous ceux qui, sans déboursier beaucoup, désirent réaliser un poste secondaire comme par exemple un récepteur de chevet. Les malades des hôpitaux et des sanatoria trouvent en lui le compagnon idéal des longs jours de traitement. Enfin il faut penser aux couches montantes. Les jeunes amateurs ne peuvent décemment commencer par la construction d'un superhétérodyne ; il leur faut des montages simples, faciles à réaliser et à mettre au point. D'autre part, le portefeuille des jeunes n'est jamais très rebondi, ils sont donc heureux de trouver des réalisations économiques. Or, la détectrice à réaction remplit toutes ces conditions. Voilà pourquoi nous continuons périodiquement à décrire un poste de ce genre.

C'est pour des montages tels que celui-ci qu'il est nécessaire de donner le maximum de détail d'exécution, puisqu'ils s'adressent en général à des amateurs n'ayant pas encore acquis l'expérience suffisante. Les autres, malgré leur savoir, devront quand même tenir compte de certains détails qui faciliteront leur travail. C'est pour cela que nous allons commenter aussi complètement que possible toutes les opérations de montage et de câblage.

Mais avant de passer à l'exécution, il convient de connaître parfaitement la constitution théorique de l'appareil que l'on va entreprendre ; c'est pour cela que nous allons sans tarder étudier le schéma qui est donné à la figure 1.

## Le schéma.

Nous voyons que la lampe détectrice est une pentode à pente fixe 6J7. Les bobinages qui, pour chaque gamme, comportent normalement un enroulement antenne, un enroulement accord et un enroulement réaction sont contenus dans un



petit bloc monté sur contacteur. Ce bloc est très facile à brancher. Il permet la réception des trois gammes classiques OC, PO et GO. Notons que tous les bobinages sont munis d'un noyau de fer HF qui permet d'ajuster l'accord et surtout qui procure un grand coefficient de surtension, grâce auquel la sensibilité du récepteur est poussée à l'extrême.

L'antenne attaque l'enroulement antenne du bloc par un condensateur de 200 cm. L'enroulement accord est accordé par un condensateur variable de 490 pF. Il attaque la grille de commande de la lampe par le classique bloc de détection formé d'une résistance de 2 MΩ et un condensateur de 200 cm. La cathode de la lampe est reliée à la masse, ainsi d'ailleurs que la grille supprimeuse. L'écran est porté à un potentiel fixe inférieur à celui de la plaque par une résistance de 1 MΩ découplée par un condensateur de 0,1 μF.

Dans le circuit-plaque nous trouvons deux dérivations. Une est constituée par une résistance de 20.000 Ω et une résistance de 200.000 Ω et l'autre par un condensateur de 1.000 cm et un potentiomètre de 50.000 Ω monté en parallèle sur l'enroulement de réaction du bloc de bobinage. La base de cet enroulement et celle du potentiomètre sont à la masse.

La première dérivation constitue le circuit de charge de la lampe. Elle sert à l'alimentation en courant continu de la plaque, la base de la résistance de 200.000 Ω étant reliée au + HT. La tension BF issue de la détection et amplifiée par la lampe est recueillie aux bornes de cette résistance pour être transmise à la lampe finale. La résistance de 20.000 Ω sert de choc et arrête les courants HF qui circulent dans le circuit plaque. Ces courants trouvent un chemin facile par le condensateur de 1.000 cm, qui les transmet à l'enroulement de réaction qui lui-même les réinjecte dans le circuit d'accord de manière à obtenir l'effet de réaction désiré. Le potentiomètre de 50.000 Ω sert à doser la quantité de ces courants transmis à l'enroulement de réaction, ce qui permet de placer la lampe juste à la limite d'accrochage, condition donnant le maximum de sensibilité.

Revenons à la première dérivation. Entre les deux résistances 20.000 et 200.000, nous voyons un condensateur de 200 cm dont l'autre armature est à la masse. Ce condensateur sert à dériver les courants HF que la résistance de 20.000 Ω pourrait

avoir laissé passer et évite que ces courants soient transmis à la lampe finale où ils provoqueraient des accrochages.

La lampe finale est une 25L6. La liaison se fait par un condensateur de 10.000 cm et une résistance de fuite de 250.000 Ω. Cette lampe est polarisée par une résistance de cathode de 150 Ω découplée par un condensateur de 25 μF. La grille écran est alimentée après la cellule de filtrage, tandis que la plaque l'est avant cette cellule. On évite ainsi que le courant plaque ne provoque une trop grande chute de tension dans la résistance de filtrage, ce qui abaisserait par trop la valeur de la haute tension générale du récepteur. Dans le circuit-plaque de la lampe se trouve le haut-parleur qui en pratique est un dynamique à aimant permanent de 12 cm de membrane. La taille de cette membrane assure à notre petit poste une excellente musicalité. Le transformateur d'adaptation du haut-parleur doit présenter une impédance primaire de 3.000 Ω. Ce primaire est shunté par une capacité de 5.000 cm.

Voyons l'alimentation. Tout d'abord, les filaments des lampes sont chauffés en série. L'excédent de tension est absorbé par une résistance de 300 Ω. La haute tension est redressée par un petit redresseur sec. Le filtrage est assuré par une résistance de 1.000 Ω et deux condensateurs électrochimiques de 50 μF. Entre le côté du secteur réuni au redresseur et la masse, on a prévu un condensateur de 0,1 μF, qui évite les ronflements sur les émissions puissantes.

## Équipement du châssis.

Si vous êtes décidés à entreprendre cet intéressant petit montage, nous vous conseillons de rassembler tout le matériel dont la liste est donnée à la fin de cet article. Après, vous pouvez commencer le travail. Pour cela, vous vous munissez du petit châssis et vous placez les deux supports de lampes comme il est indiqué sur le plan de câblage figure 2, l'encoche du trou central étant dirigée vers l'arrière du châssis. Sur chaque vis de fixation vous mettez une cosse à souder. Ensuite vous mettez en place le condensateur variable dans l'évidement prévu à cet effet. Ce condensateur variable est fixé sur la face avant du châssis. On utilisera pour cela des vis à tête plate afin de ne pas gêner la mise en place du cadran qui sera aussi monté sur la face avant du châssis par deux vis à tête plate de manière à toucher le châssis sur toute



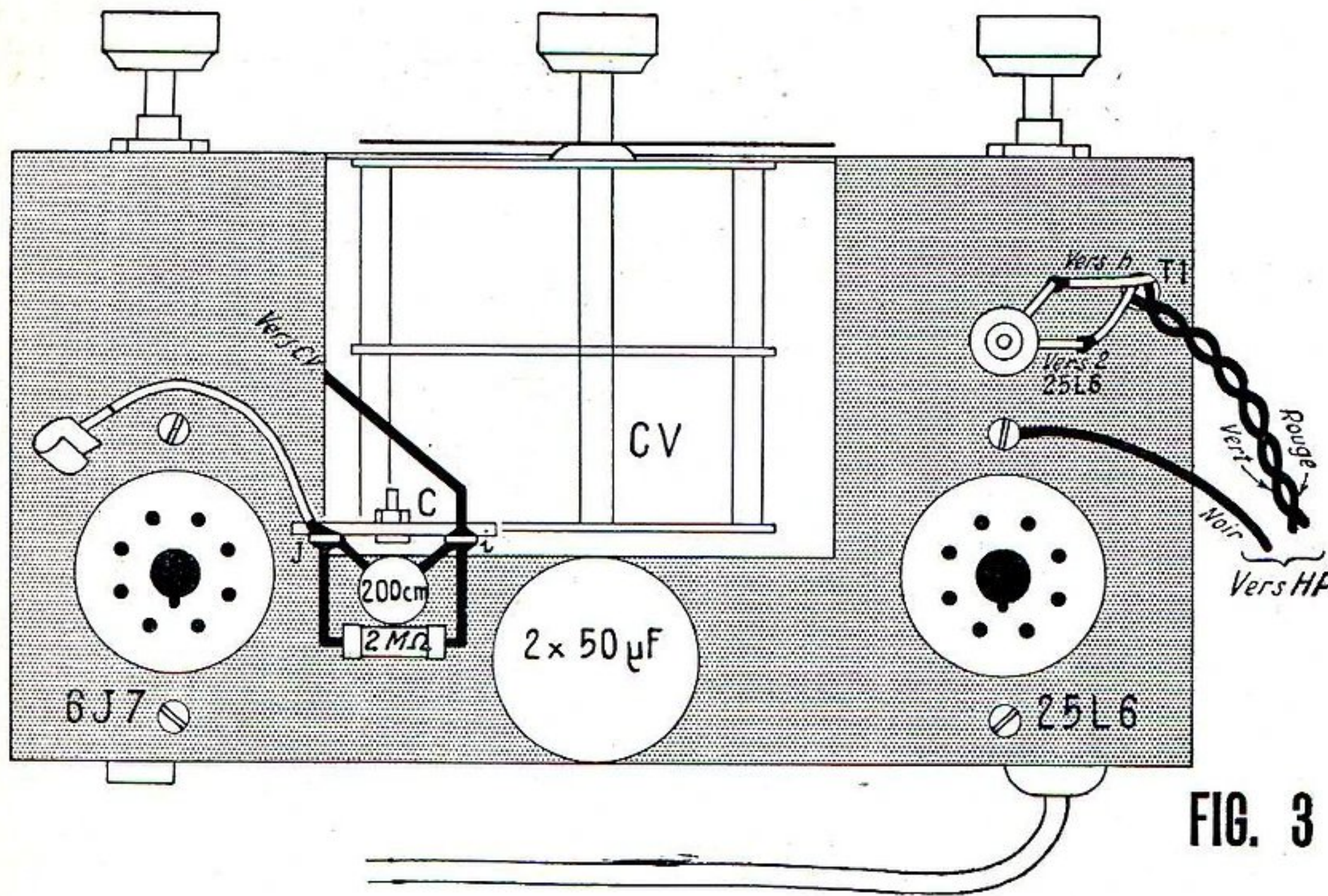


FIG. 3

Pour un tel appareil, ce paragraphe est presque dérisoire : à moins d'une erreur, le fonctionnement doit être immédiat. On place les lampes sur leur support. On munit la douille antenne d'un bon aérien et le poste étant mis sous tension par la manœuvre de l'interrupteur, on attend quelques instants que les lampes soient « chaudes ». Ensuite en gamme PO, par exemple, on cherchera à capter des émissions par la manœuvre conjuguée du condensateur variable et du potentiomètre de réaction. Ce dernier est réglé de manière à se placer à la limite d'accrochage, c'est-à-dire un peu avant le point où le haut-parleur émet un sifflement continu. Le poste a alors le maximum de sensibilité. Le passage sur une station se reconnaît au sifflement caractéristique. On évitera le plus possible de provoquer ce sifflement, toujours par la manœuvre du potentiomètre, car il ne faut pas oublier que le poste fonctionne alors comme un véritable émetteur et provoque un sifflement semblable dans le poste des voisins. Lorsque la station est audible, on règle sa puissance en retouchant la position du potentiomètre.

Une légère retouche du noyau PO-GO permet de placer la réception des stations à l'endroit voulu du cadran. On procédera de même pour les OC en tenant compte toutefois que leur réception dépend beaucoup des conditions locales et de l'antenne utilisée.

Pour aider à déceler la cause d'un mauvais fonctionnement, bien improbable d'ailleurs (mais il est de notre devoir de tout prévoir), voici les tensions que vous devez trouver normalement aux différents points du montage :

- Haute tension avant filtrage (cosse *g* du relais B) : 110 à 220 V.
- Haute tension après filtrage (cosse *f* du relais B) : 100 à 110 V.
- Plaque 25L6 (cosse 3 du support) : 100 à 110 V.
- Écran 25L6 (cosse 4 du support) : 100 à 110 V.
- Cathode 25 L6 (cosse 8 du support) : 7,5 V.
- Plaque 6J7 (cosse 3 du support) : 20 V.
- Écran 6J7 (cosse 4 du support) : 12 V.

#### Conseils pour la mise en ébénisterie.

La taille du haut-parleur pose la question de son logement. Voici donc comment il faut procéder pour ne pas rencontrer de difficulté. On commence par mettre le châssis dans l'ébénisterie, la 6J7 étant retirée. Par l'espace ainsi laissé libre, on introduit le haut-parleur qui est fixé sur son baffle par quatre vis à bois. On intercale des rondelles de caoutchouc entre le haut-parleur et l'ébénisterie. On obtient alors une suspension assez souple pour éviter l'effet de Larsen qui se produit souvent avec ce genre de montage. Le récepteur est fixé au fond de l'ébénisterie par deux boulons. Il ne reste plus qu'à monter les boutons sur les axes et cette fois le poste est complètement fini.

#### L'antenne.

Lorsqu'il s'agit d'un appareil à grand nombre de lampes changeurs de fréquence ou autre, l'antenne a peu d'importance et

« Antenne », on soude un condensateur de 200 cm.

Entre les cosses *i* et *j* du relais C, on soude une résistance de 2 MΩ et un condensateur de 200 cm céramique ou mica. La cosse *i* est réunie à la cosse des lames fixes du condensateur variable. Sur la cosse *j*, on soude un fil de longueur suffisante pour atteindre la corne de la 6J7. A l'extrémité de ce fil, on soude un clips de grille et on protège la soudure par un morceau de souplisso. Il est évident que ce souplisso doit être enfilé sur le fil avant de faire la soudure, sinon on ne pourrait pas le mettre en place.

Le haut-parleur est relié au montage par un cordon à 3 fils de 25 cm environ de longueur. Sur le haut-parleur, le cordon est soudé de la façon suivante : le fil noir sur la cosse masse ; le fil rouge sur une des cosses modulation et le fil vert sur l'autre cosse modulation. Le fil noir à son autre extrémité est soudé à la masse sur le dessus du châssis. Les deux autres fils sont passés par le trou T1 de manière à atteindre l'intérieur du châssis. Là le fil vert est soudé sur la cosse 3 du support de la 25L6 et le fil rouge sur la cosse *g* du relais B.

On passe le cordon secteur par le trou T2, on le noue à l'intérieur du châssis. Un des brins est soudé sur la cosse *h* du relais B et l'autre brin sur la cosse de l'interrupteur du potentiomètre qui n'a pas encore été utilisée.

Après cela, notre montage est terminé et vous voyez qu'il peut être entrepris sans appréhension par un débutant. Le succès final est assuré. Pourtant, il convient de ne pas trop se hâter. Nous savons qu'il tarde toujours à un amateur de se rendre compte des résultats et aussitôt le montage terminé il veut passer aux essais, surtout s'il s'agit du premier récepteur qu'il réalise. Pourtant, nous conseillons un peu de patience et de prendre le temps d'effectuer une ultime vérification du câblage.

redresseur sec. Le pôle négatif de cet organe doit être en contact avec la cosse *d* et le pôle positif à la cosse *e*. Le pôle positif est reconnaissable soit par sa marque rouge, soit par le signe + qu'il porte gravé. La cosse *e* du relais A est reliée à la cosse *g* du relais B. Sur la cosse *e* du relais A, on soude un des fils positifs du condensateur de filtrage 2 x 50 μF. Entre les cosses *f* et *g* du relais B, on soude une résistance de 1.000 Ω 1 W.

Sur la cosse 8 du support de 25L6, on soude le pôle positif d'un condensateur de 25 μF et une résistance de 150 Ω 1/2 W. Le pôle négatif du condensateur et l'autre fil de la résistance sont soudés sur la ligne de masse. Entre la cosse 3 du support de 25L6 et la cosse *e* du relais A, on soude un condensateur de 5.000 cm. La cosse 4 de ce support est reliée à la cosse *f* du relais B. Les cosses 5 et 6 du support de 25L6 sont réunies ensemble. Entre la cosse 6 et la masse, on soude une résistance de 250.000 Ω 1/4 W. Cette cosse 6 est aussi reliée à la cosse *a* du relais A par un condensateur de 10.000 cm. Entre cette cosse *a* et la masse, on soude un condensateur de 100 cm céramique ou au mica. Entre cette cosse *a* et la cosse *c* du même relais, on soude une résistance de 20.000 Ω. La cosse *c* est connectée à la cosse *f* du relais B. Sur la cosse *c*, on soude encore le second fil positif du condensateur de filtrage. On prend ensuite un morceau de fil blindé de 14 à 15 cm de longueur. On retire avec soin la gaine de blindage à chaque extrémité sur environ 1 cm et on enrobe ces extrémités de la tresse avec de la soudure pour maintenir les brins qui la constituent. Ce fil est soudé à une de ces extrémités sur la cosse 3 du support de 6J7. Il est coudé de manière à passer sur le milieu du condensateur variable. La gaine est soudée en plusieurs endroits sur l'armature de ce condensateur. Entre l'autre extrémité de ce fil et la cosse du curseur du potentiomètre, on soude un condensateur de 1.000 cm. La seconde cosse extrême de ce potentiomètre est reliée à la cosse « Réac » du bloc de bobinage.

Entre les cosses *b* et C du relais A, on soude une résistance de 1 MΩ 1/4 W. Entre la cosse *b* et la masse, on place un condensateur de 0,1 μF. La cosse *b* est reliée à la cosse 4 du support de 6J7. La cosse masse du commutateur du bloc de bobinage est reliée à la masse sur la gaine de blindage du fil que nous avons posé tout à l'heure. La cosse *Gr* de ce bloc est réunie à la cosse des lames fixes du condensateur variable. Entre la cosse *Ant* du bloc et la douille

## POUR TOUTES VOS RÉALISATIONS

Demandez, sans engagement pour vous, un **DEVIS GRATUIT** des pièces détachées  
AU GRAND SPÉCIALISTE

**COMPTOIR MB RADIO, 160, rue Montmartre, PARIS-2<sup>e</sup>**

bien souvent elle se résume à un morceau de fil de quelques mètres. Mais avec un poste détectrice il n'en est pas de même. On peut dire que le poste ne vaut que par son collecteur d'ondes. Si vous avez une bonne antenne, vous serez étonné par le nombre d'émetteurs que vous pourrez capter, surtout le soir lorsque toutes les stations sont, comme on dit, « sur l'air ». Par collecteur d'onde, il faut entendre l'antenne et la prise de terre; en fait, l'un ne va pas sans l'autre. Étant donné que notre récepteur est à alimentation tous courants, cela nous libère de la prise de terre, puisqu'un des pôles du secteur est relié à la masse du récepteur et que, précisément, un des fils de la ligne de distribution électrique est à la masse. Un choix judicieux du sens de branchement de la prise de courant nous permettra de mettre le récepteur à la terre sans prise spéciale.

Reste l'antenne. Ceux qui en auront la possibilité établiront une antenne extérieure en tenant compte du fait que plus elle sera placée haut, plus le signal capté sera important. Sa longueur pourra être d'une dizaine de mètres et il ne faudra pas omettre de l'isoler parfaitement à chaque extrémité. Dans certains cas, à la ville par exemple, il est très difficile, sinon impossible, d'établir une antenne extérieure. On pourra dans ce cas prendre comme antenne la canalisation d'eau. Il faudra nettoyer soigneusement le tuyau à la partie où se fera le raccordement avec le fil allant à la douille antenne du poste de manière à avoir un bon contact. Surtout ne pas mettre ce fil sur la peinture du tuyau, comme nous l'avons déjà vu faire, car on se doute que l'enduit joue le rôle d'isolant et dans ce cas l'antenne se résume à peu de chose près à la longueur du fil de branchement, ce qui, avouons-le, est nettement insuffisant. Comme la canalisation d'eau

est à la terre, il sera prudent de prévoir entre l'antenne et le poste un condensateur de 0,1  $\mu$ F de manière à éviter tout danger de court-circuit.

On peut s'étonner qu'une canalisation d'eau qui est à la terre constitue un excellent collecteur d'onde allié à une prise de terre. Les esprits raisonnables se diront : « Mais en agissant ainsi, on court-circuite positivement le circuit d'entrée du récepteur et on ne doit normalement rien recevoir. » Or, la pratique démontre le contraire. Il faut donc une explication à ce phénomène. Le point de contact de l'installation d'eau avec la terre est éloigné du poste. D'autre part, le fil du secteur qui fait office de terre n'est relié à cette dernière qu'au

poste de transformation, de sorte que ce fil, la terre et la conduite d'eau forment une énorme boucle, une très grande spire, branchée aux bornes du circuit d'entrée du poste, ce qui fait que nous faisons en réalité de la réception sur cadre. Ce cadre est évidemment de forme bizarre, puisqu'il est constitué comme nous venons de le dire, mais grâce à sa surface considérable il donne d'excellents résultats.

Le matériel nécessaire au montage de ce poste revient, complet, en pièces détachées aux environs de 7.500 francs.

Nos lecteurs qui désirent le réaliser obtiendront tous les renseignements complémentaires en nous adressant une enveloppe timbrée.

## LISTE DU MATÉRIEL

- 1 châssis selon figure 2.
- 1 haut-parleur 12 cm aimant permanent avec son transformateur, impédance 3.000  $\Omega$ .
- 1 condensateur variable 0,49 avec son cadran.
- 1 bloc de bobinage DC53.
- 1 potentiomètre 50.000  $\Omega$  avec interrupteur.
- 1 condensateur électrochimique 2 x 50  $\mu$ F, 200 V.
- 1 résistance chutrice de 300  $\Omega$ .
- 1 25L6.
- 1 6J7.
- 1 redresseur sec.
- 2 supports de lampes octaux.
- 1 relais 5 cosses isolées.
- 1 relais 3 cosses isolées.
- 1 relais 2 cosses isolées.
- 3 boutons.
- 1 passe-fil en caoutchouc.
- 1 cordon secteur.

- 1 clips de grille.
- Fil de masse, fil de câblage, souplisso, fil blindé.
- Cordon à 3 conducteurs, soudure.
- Vis, écrous, rondelles Grower, cosses.

### Résistances :

- 1 2 M $\Omega$  1/4 W.
- 1 1 M $\Omega$  1/4 W.
- 1 250.000  $\Omega$  1/4 W.
- 1 200.000  $\Omega$  1/4 W.
- 1 20.000  $\Omega$  1/4 W.
- 1 1.000  $\Omega$  1 W.
- 1 150  $\Omega$  1/2 W.

### Condensateurs :

- 1 25  $\mu$ F 50 V.
- 2 0,1  $\mu$ F 1.500 V.
- 1 10.000 cm 1.500 V.
- 1 5.000 cm 1.500 V.
- 1 1.000 cm 1.500 V.
- 2 200 cm céramique ou mica.
- 1 100 cm céramique ou mica.



# RADIOHM

**POTENTIOMÈTRE D 25**



Standard avec ou sans inter avec prise médiane. Axes de 6 mm. (ou 1/4 inch, exportation).

**TOUTES VALEURS**

répondant à toutes les exigences de la Radio et de la Télévision.

Documentation générale RP sur demande.



**POTENTIOMÈTRES**

**CONDENSATEURS**

**RÉSISTANCES**

*Meilleurs donc moins chers*

**14, RUE CRESPIN DU GAST - PARIS - XI<sup>e</sup>**  
**TÉL. OBÉ. 18-73 - TÉLÉG. RADIOHM-PARIS**

FAITES LIRE A VOS ENFANTS LA COLLECTION


## MONDIAL AVENTURES

qui présente les plus grands auteurs d'aventures du monde.

Déjà parus :


N° 1. LE TUEUR DE DAIMS  
d'après F. COOPER

N° 2. SALAMMBO  
d'après Gustave FLAUBERT



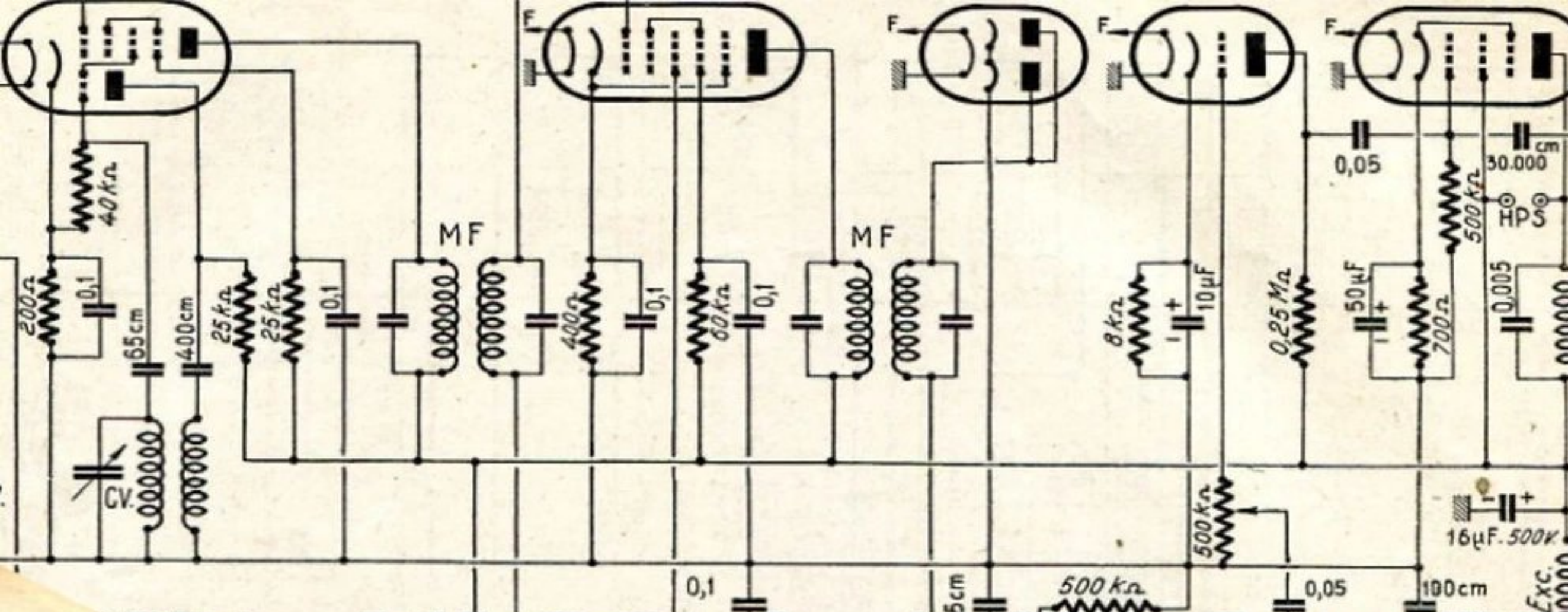
N° 3. Le Capitaine Fracasse  
d'après Th. GAUTHIER

N° 4. LE MYSTÈRE DE L'ATOLL  
d'après STEVENSON



Chaque album 48 pages dont 24 en couleurs - EN VENTE PARTOUT : 90 francs et à la S. P. E., 43, rue de Dunkerque, PARIS (X<sup>e</sup>)

Ajouter 20 francs par album pour frais d'envoi.

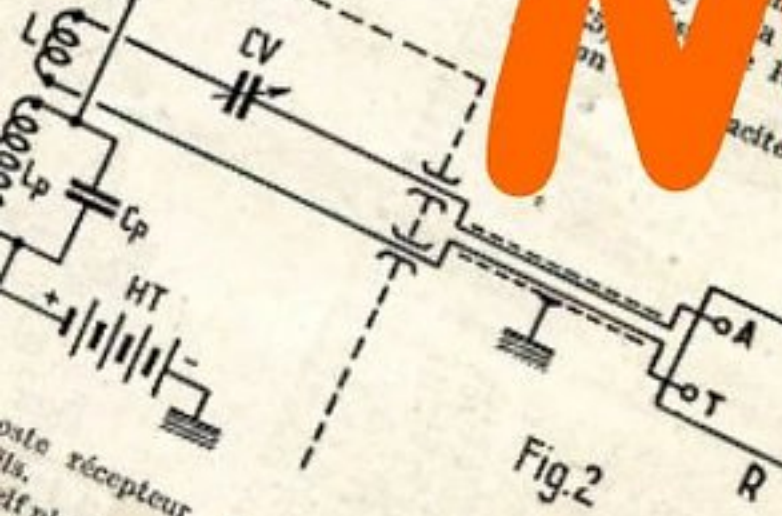
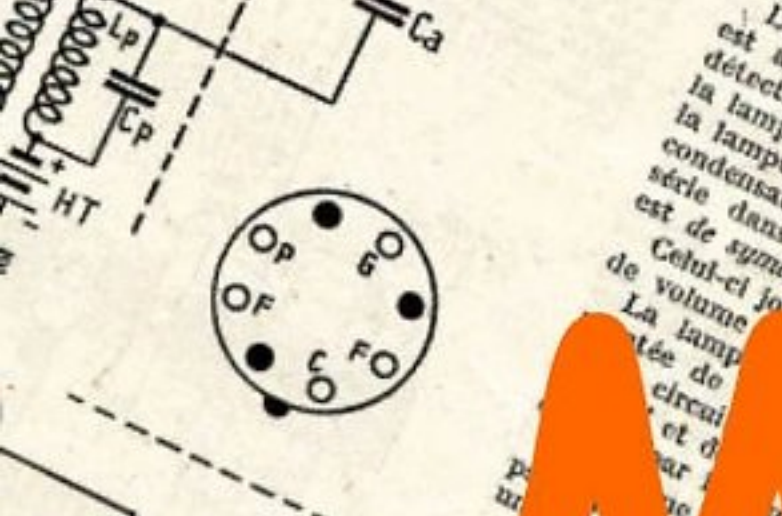


NDÉ CL...  
éricaine

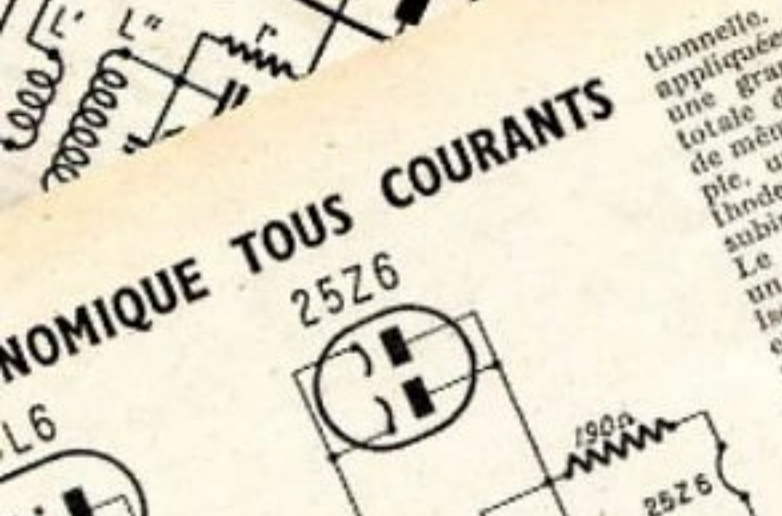
ODES DE MONTAGES  
CONNUS DES PICK-UP

ages habituels, il  
un pick-up sur  
façons.  
ou un pick-up  
de hétérodyne,  
il émetteur.  
est choisie  
de radio-  
montages.

PU : pick-up. Tr : transformateur de  
couplage. C : 2.000 cm. Rc : de mille à  
quelques milliers d'ohms, valeur non  
critique. Ce : électrochimique = 8 µF.  
H : bobinage oscillateur. Cp : condensateur  
d'accord de Lp. fixe, ajustable ou variable.  
HT : valeur non critique, entre 100 et  
250 V. Ca d'antenne : 200 cm. A est un  
La figure 2 montre le rôle d'antenne.



Prendre C = 20.000 cm et r = 0,5 MΩ  
Le point de sortie s doit être mis en com-  
munication.  
Sur les figures 1, 2 et 3 le pointillé indique  
le blindage, les circuits indiqués devant  
être placés dans des caissons métalliques  
de préférence mis à la terre.



ANOMIQUE TOUS COURANTS  
25Z6

Ces filaments étant en série, la tension néces-  
saire est égale à la somme de ces tensions.  
soit 54 volts. On voit que le secteur  
excédent il faut monter en série avec la  
chaîne des filaments une résistance dont  
la valeur se calcule facilement par la loi  
d'Ohm. Pour appliquer cette loi on divise  
la tension des filaments, laquelle est de  
0,3 ampère. On trouve ainsi que la résis-  
tance doit faire 180 ohms. Comme il faut  
préjudiciables aux filaments qui risquent d'être  
cette valeur et on arrive à la valeur 190 ohms  
qui est portée sur le schéma.

du goût Français

ÉLAN H.P. 86247 A

GAMMES AVEC H.F.  
avec étage H.F. et nouveau  
de 3 × (130 + 360 pF). Sa  
sensibilité, en raison de  
et de son correcteur

# Manquantes

ACHÉES ÉLAN H.P. 86.247 A


500	1 cordon secteur avec fiches.	65
	Vis, écrous, clips et relais, passe-	150
	glac 542, CV, fractionné 3 ×	49
	(130 - 360) Arena (fixation	221
	bobinages ARTEX, 4 gam.	
	Transfo M. 2 MF...	1.490
	24 lampes incandescentes	1.350
	5, 5Y3 GB	4.600
	6C5 2 6V6	102
	2M7, 6	200
	Prix...	65
	Potentiomètre 0,5 A	150
	Condensateurs 2 × 12, 500 v.	
	Cordon secteur avec fiche...	
	Vis, écrous, clips, relais	
	fil...	

Soit : Taxes de 2,82 %  
Emballage  
Port pour la Métropole...  
TOTAL NET...  
NOTA : Toutes ces pièces peuvent être vendues séparément.

DEVIS DES PIÈCES DÉTACHÉES ÉLAN


Ebénisterie, baffle, tissu.....	3.500	3 ampoules de cad
Châssis .....	450	Supports, plaquet
Cadran, type D 163L,		1 contacteur, 1 ga
glac 542, CV, fractionné 3 ×		tions.....
(130 - 360) Arena (fixation	2.100	Fils câblés, soud
bobinages ARTEX, 4 gam.	2.200	33 résistances..
Transfo M. 2 MF...	1.490	30 condensateu
24 lampes incandescentes	1.350	Soit :
5, 5Y3 GB	4.600	Taxes de 2,82
6C5 2 6V6	102	Emballage
2M7, 6	200	Port pour la
Prix...	65	NOTA : T
Potentiomètre 0,5 A	150	être
Condensateurs 2 × 12, 500 v.		
Cordon secteur avec fiche...		
Vis, écrous, clips, relais		
fil...		

UNE ÉCONOMIE CEF  
Voici des ensembles divisibles de grandes marques, vendus  
revient, et moins chers que les pièces détachées qui les équipent  
de toute difficulté de montage.



HE 54 TC  
COURANTS  
LANCEL

iné, comportant  
× 160, avec em-  
tatif. Bobinage  
Condensateur  
trôle de ton-  
Entièrement  
rs de premier  
rche. 4.600  
25Z6, A40N.  
2.900



CHASSIS  
«SOCRADEL» S.43B.

équipé avec des pièces détachées de premier choix.  
Bobinages et M.F. PO, GO, OC « Sécurité ». Cadran  
et CV Arena : 152 × 140. Transfo Vedovelli, alimen-  
tation : 110, 145, 220 et 245 volts. Prise PU. Tonalité  
3 positions. Filtrage 2 × 8 mfd + 2 × 8 mfd.  
CHASSIS absolument complet réglé et mis au  
point ( sans lampes)..... 6.900  
LAMPES (ECH3, ECF1, EBL1, 1883). Le jeu. 1.900  
LAMPES (ECH3, ECF1, EBL1, 1883). Le jeu. 1.900  
LAMPES (ECH3, ECF1, EBL1, 1883). Le jeu. 1.900  
LAMPES (ECH3, ECF1, EBL1, 1883). Le jeu. 1.900



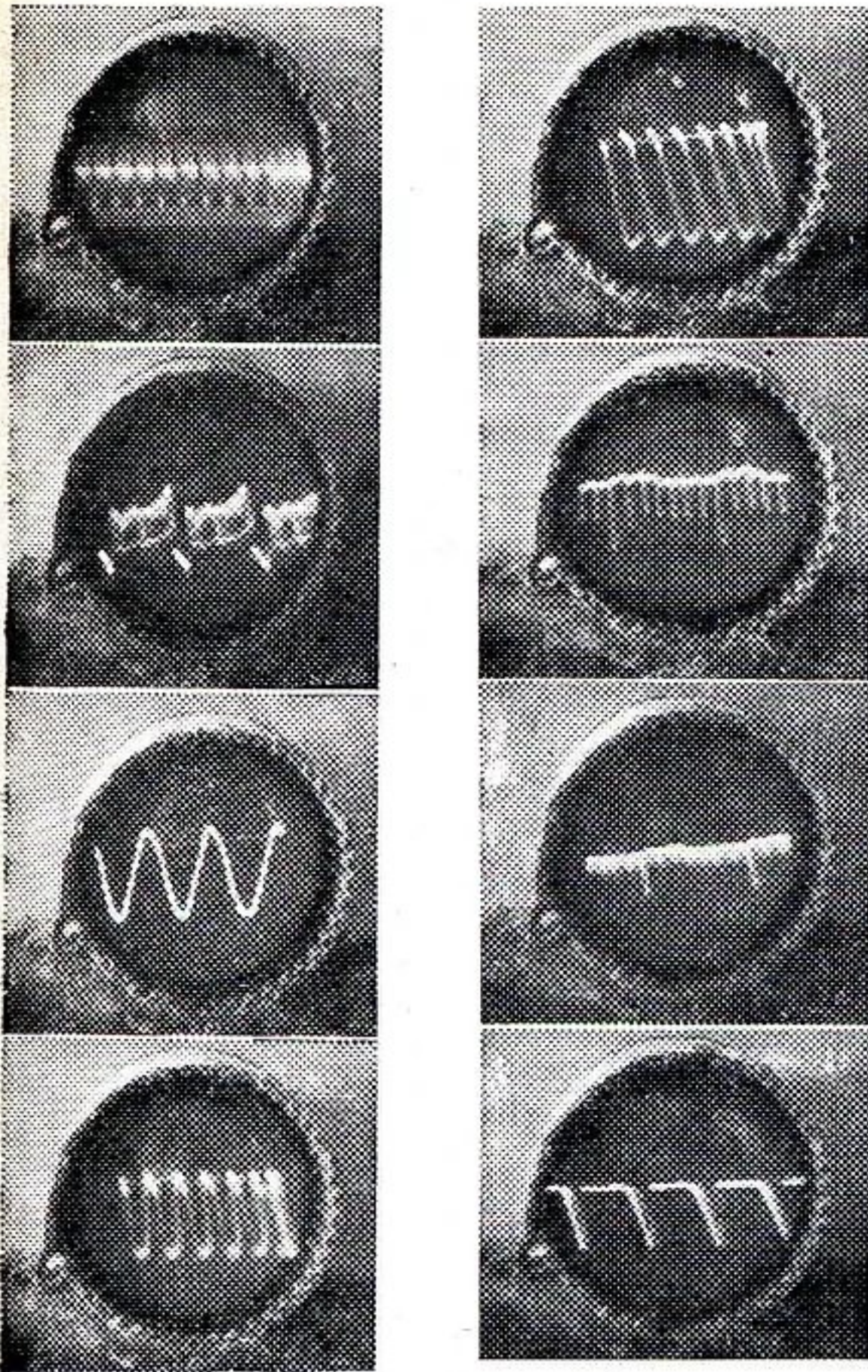


Figure 4 : Quelques figures observées sur un téléviseur en fonctionnement à l'aide de notre oscillo.

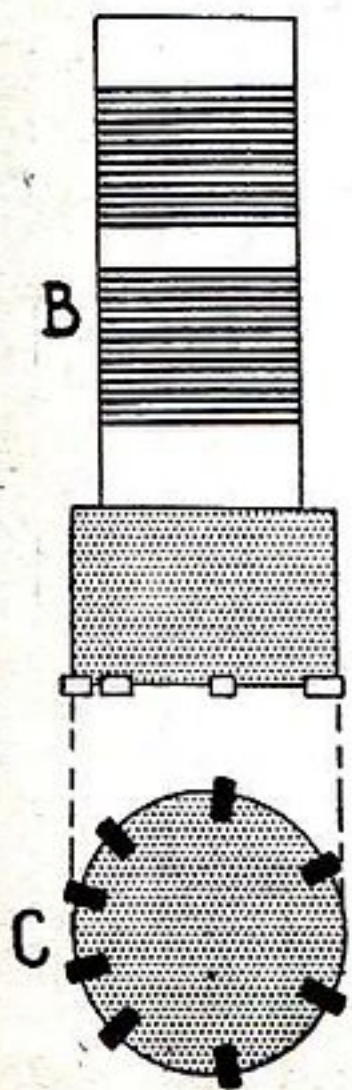
douilles ayant des bases de couleur différente. La mise en contact de deux douilles rapprochées, chaque fois que cela est nécessaire, se fait tout simplement par des porte-fusibles (broches de 4 mm), mais attention : n'oubliez pas de relier les deux broches par un fil, si réellement vous désirez obtenir un résultat.

En général, les tensions pourraient être appliquées à notre appareil à travers de simples fils d'isolement courants, par exemple, à une couche synthétique. Mais pour tous les essais qui portent sur le téléviseur même, n'hésitez pas à employer du coaxial même s'il doit se terminer par des fiches bananes surmontées généralement des traditionnelles pinces « crocodiles ».

Profitons de cette remarque pour vous mettre en garde contre les interprétations absolues des figures observées. Malgré toutes nos précautions nos étages amplificateurs déforment quelque peu les signaux étudiés. Ils sont pour cela puissamment aidés par la longueur et les qualités douteuses des câbles de liaison. Mais il n'en restera pas moins à notre oscilloscope une vaste utilité de comparaison.

### Bobinages amovibles

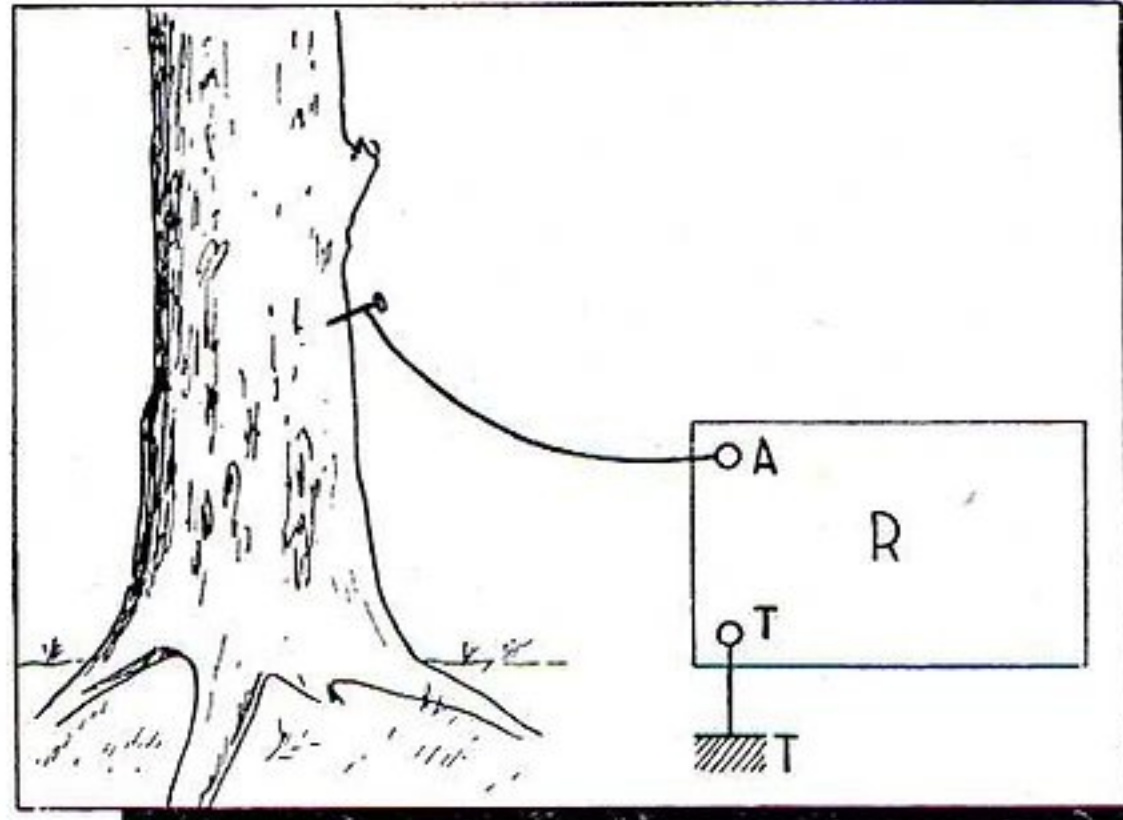
Si on prévoit le cas de bobinages interchangeables, ce qui est utile dans certains cas, il est facile de monter les enroulements sur des culots de lampes hors d'usage. La figure jointe illustre ce cas.



## ANTENNE ET PRISE DE TERRE

### Emploi d'un arbre comme antenne.

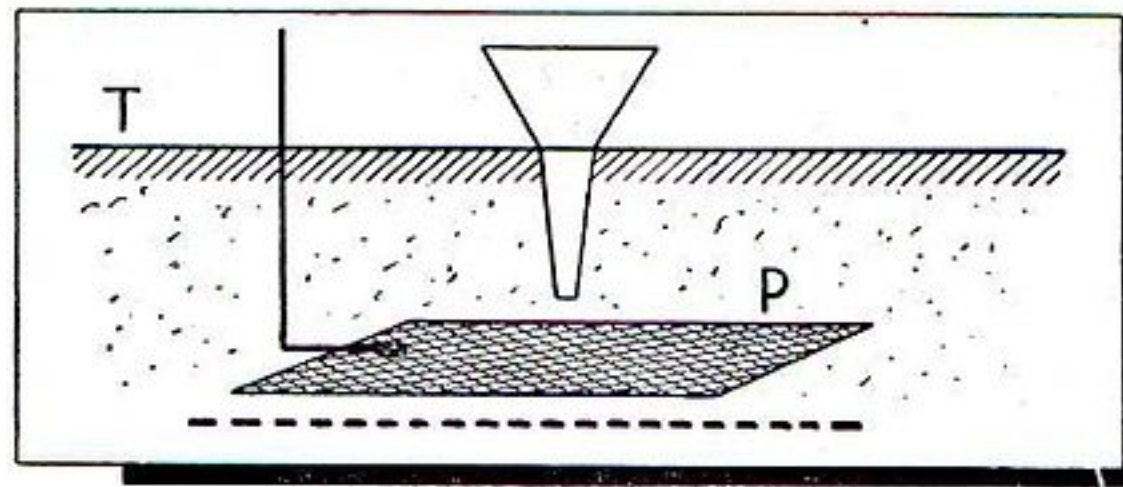
Moyen empirique : un clou est enfoncé dans le tronc d'un arbre. Celui-ci est relié par un fil à la borne antenne du récepteur. La prise de terre est faite normalement. La figure jointe illustre ce cas.



### Pour entretenir l'humidité d'une prise de terre.

Soit P la prise de terre. On dispose au-dessus d'un entonnoir dans lequel on verse de l'eau de temps à autre. Il est bon de placer la prise P au-dessus d'une couche de coke.

Enfin, au lieu d'une seule connexion soudée sur la prise, il est bon d'en faire un certain nombre.




Un même phénomène, par exemple un top de synchro, observé sur plusieurs appareils par ailleurs en bon état de fonctionnement, pourra ainsi servir de base de comparaison ; tout autre signal, prélevé au même endroit et présentant les mêmes aspects, sera donc classé bon pour le service, même si théoriquement sa forme n'est pas entièrement ressemblante.

De même, il sera possible de comparer l'importance même d'une tension en la substituant au 6,3V de notre chauffage filament employé ici très avantageusement. (Connexions 13 et 16.) L'élongation que présente sur notre écran une tension est directement fonction — et fonction linéaire — de la tension en question. En bon français, cela signifie : si 6,3 V produisent pour une position donnée de l'amplification, disons 6,3 mm sur l'écran, c'est que chaque millimètre correspond à 1 V appliqué au même endroit. Mais ici, attention aux limites entre lesquelles l'observation reste réelle ; en poussant trop la sensibilité de l'ampli, nous arrivons facilement dans ces zones dangereuses auxquelles nous voulions échapper au prix de tant d'efforts. Montrons-nous très circonspects dans l'appréciation et l'interprétation de ce que nous voyons.

Cependant nous nous en voudrions de ne pas terminer sur une note plus encourageante. Tous les conseils de prudence que nous avons largement prodigués au cours de ces lignes ne s'appliquent pas seulement à notre oscillo exécuté avec des moyens simples. Non, ils sont à observer de la même façon pour tous les appareils similaires fussent-ils de qualité bien supérieure. Et c'est en cela que nous pouvons fièrement assimiler notre oscillo à tout appareil du commerce.

E. LAFFET.

## LA MINE D'OR



### BLOCS BOBINAGES

Grandes marques.	{ 455 Kc. } 650
	{ 472 Kc. } 525
	{ avec BE } 850
JEUX MF	455 Kc. 475
»	472 Kc. 355
BLOC + MF complet	
Réclame.....	750
Cadres grand luxe	975
» a lampes.	2.550

### GRANDE RÉCLAME : JEUX DE LAMPES GARANTIES 6 MOIS

**CADEAU** HP 12-17-21 cm ex. compl. ou transfo 65 millis ou jeu de bobinages

**2.500 francs** Soit : 1° 6E8, 6M7, 6Q7, 6V6, 5Y3. ou : 2° ECH3, EF9, EBF2, EL3, 1883. ou : 3° ECH42, EF41, EAF42, EL41, GZ41. ou : 4° UCH42, UF41, UBC41, UL41 UY41.

### LAMPES GARANTIES 6 MOIS

**VALVES :** 5Y3, GZ41, UY41, AZ1... 350  
5Y3GB, 1883, 80... 400

**AMÉRICAINES :** 6E8, 78, 6A8, 6A7, 6AF7, 6F6, 6H8, 6Q7, 6M7, 6V6, 2SL6, 6K7, 42, 43... 500

### EUROPÉENNES RIMLOCKS

ECH3, EBF2, EBL1, ECF1, EL3, EM4, CBL6... 500

ECH42, EAF42, EF41, EF42, EBC41, EL41, UCH42, UF41, UBC41, UAF41, UL41... 450

<b>POSTES COMPLETS</b>	PIGMET T.C. 5 lampes.	10.200
	JUNIOR Alter 5 lampes.	13.800
	VEDETTE grand luxe	
	Alter 6 lampes.....	14.500
<b>ÉTAT DE MARCHÉ</b>	SEGNIOR spécial haut	
	luxe 6 lampes.....	18.500
	COMBINÉ radio-phono.	24.500

Tous ces postes sont en montage RIMLOCKS  
CADRAN miroir en longueur avec B :  
MATÉRIEL DE HAUTE QUALITÉ  
CES ENSEMBLES PEUVENT ÊTRE VENDUS EN PIÈCES DÉTACHÉES

<b>HP 12, 17 cm. EXCIT AVEC TRANSFO..</b>	695
21 et 24 cm. EXCIT AVEC TRANSFO.	795
<b>TRANSFOS CUIVRE GARANTIE 1 AN</b>	
Modèles LABEL ou STANDARD	
65 millis 2 x 350-6.3 V, 5 V.....	750
80 millis 2 x 350-6.3 V, 5 V.....	890
100 millis 2 x 350-6.3 V, 5 V.....	990
120 millis 2 x 350-6.3 V, 5 V.....	1.250
Auto-transfo. 220/110 2 A.....	1.800

**MOTEURS DE PICK-UP.** Alternatif ..... 4.790

### RÉGLETTES FLUORESCENTES " RÉVOLUTION "

Avec tube de 0,60 m..... 2.450  
Se pose comme une ampoule ORDINAIRE  
La régllette comporte une douille baïonnette.

### RÉPARATIONS et ÉCHANGES STANDARD

Tous HP et TRANSFOS. TRANSFOS SUR SCHÉMA.  
DÉLAI de réparation : IMMÉDIAT ou 8 JOURS.

## FORMIDABLE 3.500 francs

1 ébenis. Pygmet moderne. Dim. : 340 x 165 x 210 + 1 châssis + 1 cadran + 1 CV miroir + 1 bloc + MF + dos + 3 boutons, Cadeau par deux ensembles 1 HP 12 cm grande marque.

**CHARGEUR pour voiture**  
6 et 12 V 2 A départ instantané. 4.500  
EN ORDRE DE MARCHÉ

Nombreuses affaires Une visite s'impose

**RENOV 14, rue CHAMPIONNET**  
**RADIO PARIS-18e.**

Méto Simplon. Expéditions Paris Province contre remboursement ou mandat à la commande.

# RADIO-MANUFACTURE

104, AVENUE DU GÉNÉRAL-LECLERC, PARIS (XIV<sup>e</sup>)  
Téléphone : VAUGIRARD 55-10 Métro : ALÉSIA

LAMPES NEUVES DE 1<sup>er</sup> CHOIX AU PRIX DE GROS GARANTIES 3 mois.

2A3.....	1.491	6SK7.....	812
2A5.....	893	6SN7.....	893
2A6.....	893	6SQ7.....	812
2A7.....	893	6SR7.....	812
2B7.....	1.057	6V6.....	690
5U4.....	973	6X5.....	893
5X4.....	1.057	24.....	1.218
5Y3.....	406	25A6.....	893
5Y3GB.....	448	25L6.....	812
5Z3.....	973	25Z5.....	893
5Z3GB.....	973	25Z6.....	732
6A7.....	812	26.....	651
6A8.....	812	27.....	732
6AF7.....	448	35.....	893
6B7.....	1.057	42.....	770
6B8.....	1.057	43.....	812
6C5.....	893	46.....	893
6C6.....	893	47.....	812
6D6.....	893	50.....	2.436
6E8.....	770	56.....	732
6F5.....	690	57.....	893
6F8.....	770	58.....	893
6F7.....	1.138	75.....	893
6G5.....	973	76.....	732
6H6.....	690	77.....	893
6H8.....	770	78.....	893
6J5.....	690	80.....	529
6J7.....	690	80B.....	812
6K7.....	651	80S.....	812
6L6.....	1.057	81.....	2.030
6L7.....	1.218	82.....	1.057
6M6.....	690	83.....	973
6M7.....	567	84.....	1.057
6N7.....	1.355	89.....	1.138
6Q7.....	651	110 régulatrice..	645
6R7.....	690		

## NOUVELLE TECHNIQUE

### Série EUROPÉENNE

AZ41.....	284
EAF42.....	448
EBC41.....	448
ECH42.....	529
EF41.....	406
EF42.....	609
EL41.....	448
GL42.....	690
GZ40.....	326
GZ41.....	326
UAF42.....	448
UBC41.....	448
UCH42.....	567
UF41.....	406
UL41.....	487
UY41.....	284
UY42.....	406

### Série AMÉRICAINE

6AQ5.....	448
6AT6.....	448
6AV6.....	448
6BA6.....	406
6BE6.....	529
6X4.....	326
12AT6.....	448
12AV6.....	448
12BA6.....	406
12BE6.....	567
35W4.....	284
50B5.....	487

### TUBES BATTERIE

1R5.....	609
1S5.....	567
1T4.....	567
3Q4.....	609
3S4.....	609
117Z3.....	487

### Série EUROPÉENNE

AF3.....	893
AF7.....	893
AZ1.....	406
CBL1.....	770
CBL6.....	812
CY2.....	732
E443H.....	812
+E446.....	1.057
+E447.....	1.057
EBF2.....	770
EBL1.....	770
ECH1.....	812
ECH3.....	770
LF9.....	567
EL2.....	893
EL3N.....	690
EM4.....	529
EM34.....	448
EZ4.....	770
506.....	529
1561.....	732
1851.....	3.248
1882.....	406
1883.....	448

## CONTROLEUR V.O.C.

Appareil indispensable aux radio-électriciens. 16 sensibilités. Notice spéciale sur demande. Prix..... 3.900





## HETER'VOC

Hétérodyne miniature. Alimentation tous courants 110-130 V (220-240 s. dem.) Simple, sûre, pratique et particulièrement précise. Un appareil sérieux à la portée de tous..... 10.400

## HÉTÉRODYNE

### CENTRAD Type 722

Cet appareil fonctionne sur 110 à 230 volts. Spécialement conçu pour laboratoire, pouvant avoir un fonctionnement prolongé ayant une ventilation intérieure par canalisation d'air. Notice sur demande..... 19.700



VOICI LE CHANGEUR DE FRÉQUENCE 6 LAMPES miniature, en ébénisterie (long. 390 x haut. 250 x profondeur 220) décrit dans le numéro de décembre de « Radio-Plans ».

Absolument complet en pièces détachées. Devis détaillé, plans et schémas contre 30 fr. en timbres. 14.000

## TOURNE-DISQUES MICROSILLON

ENSEMBLE PATHÉ-MARCONI platine moteur et bras pick-up 3 vitesses 19.500

ENSEMBLE TOURNE-DISQUES 3 vitesses, 33-45-78 tours, cellule Piezo à saphir, arrêt automatique, 110/220 V. Prix..... 13.900

ENSEMBLE STAR à 3 vitesses 33-45-78 tours, bras pick-up à 2 saphirs, modèle soigné, 110/220 volts.... 13.500

BRAS PICK-UP microsillon avec 2 saphirs pour 33 et 78 tours, arrêt automatique..... 3.900

BRAS PICK-UP magnétique, en matière moulée, pour 78 tours..... 900



## CONTROLEUR 612

A 26 SENSIBILITÉS  
Emploi simple et résultats précis  
Notice spéciale sur simple demande  
PRIX..... 21.000


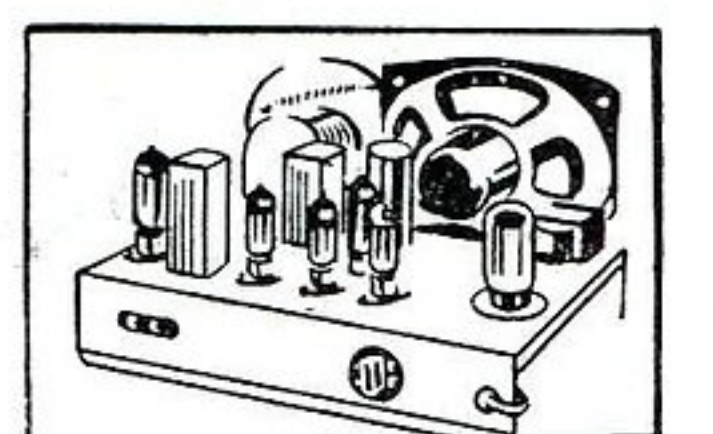


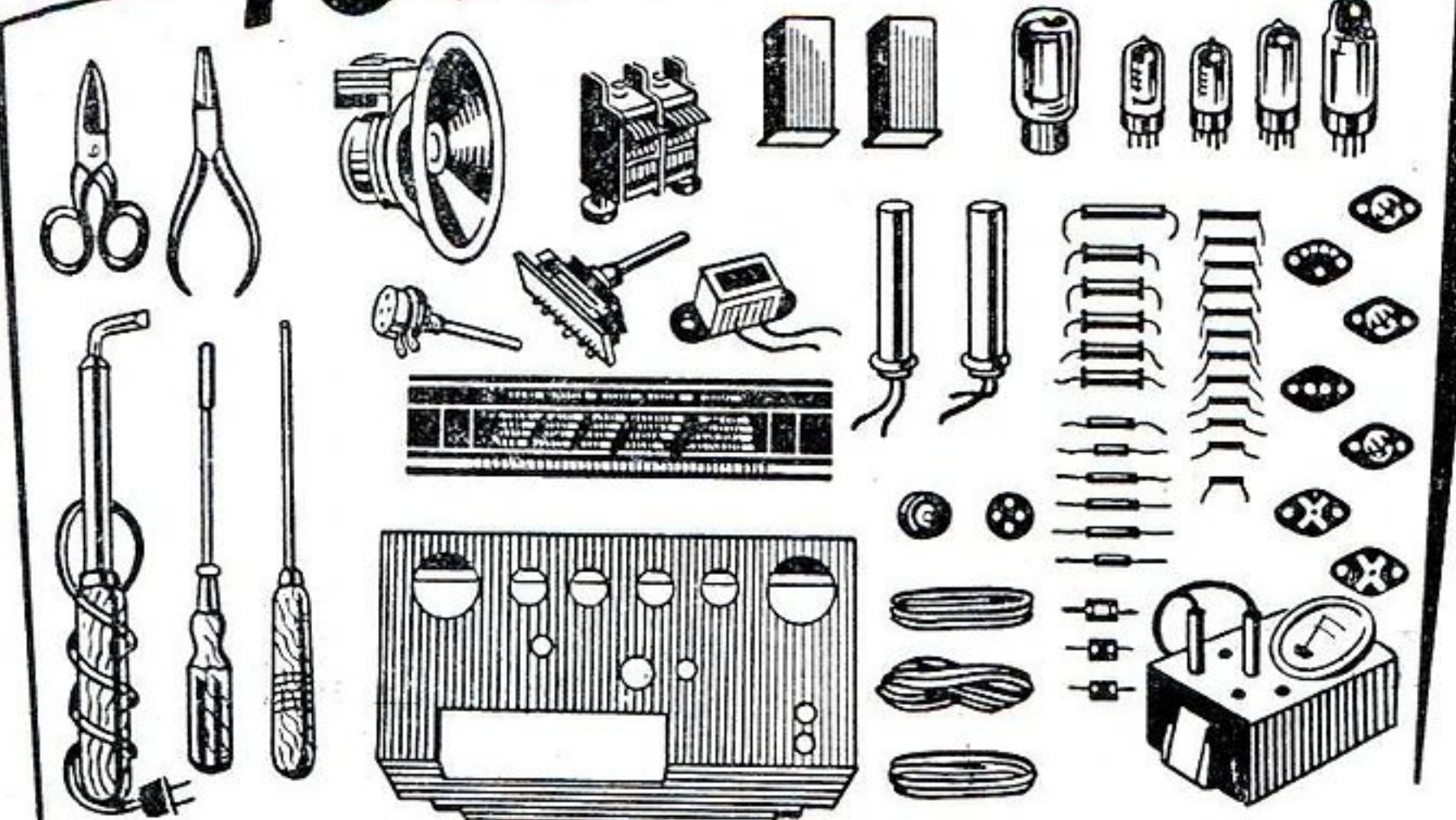

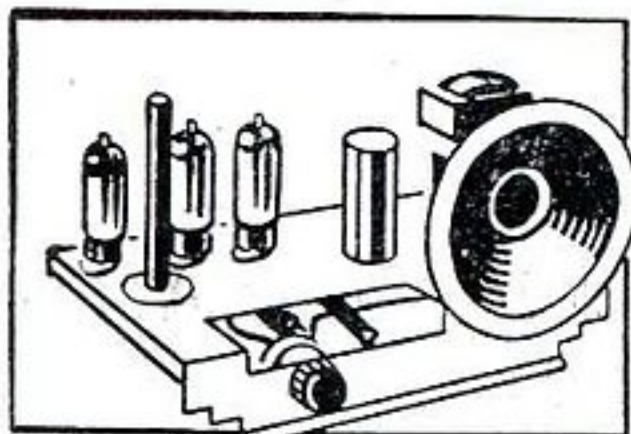


## LAMPÉMÈTRE DE SERVICE CENTRAD TYPE 751

Ce lampemètre est le seul sur le marché permettant la vérification et le contrôle de tous les tubes en service. Notice s/demande. 33.000

ENVOI C/MANDAT A LA COMMANDE OU VIREMENT POSTAL. FRAIS D'EMBAL. ET PORT EN SUS (C.G.P. Paris 6037-64.)

Maison ouverte tous les jours de 9 h. 30 à 12 h. 30 et de 14 h. à 19 h. 30 sauf dimanches et fêtes.

# TOUT CE MATERIEL... OUTILLAGE, APPAREILS DE MESURE TOUS CES POSTES!



## SOIT PLUS DE 400 PIÈCES... PLUS DE 500 PAGES DE COURS !...

Voilà ce que vous recevrez GRATUITEMENT en suivant nos cours par correspondance pour apprendre MONTAGE et DÉPANNAGE RADIO (Certificat de fin d'études).

Ces postes, construits de vos propres mains sous la direction de Géo-Mousseron, resteront votre propriété.

Examinez le matériel qui vous est ainsi offert et vous comprendrez les raisons pour lesquelles l'Institut que vous choisirez sera toujours l'INSTITUT SUPÉRIEUR DE RADIO-ÉLECTRICITÉ

Notre documentation, accompagnée d'une leçon avec schémas de trois postes, est envoyée gratuitement sur simple demande.

# INSTITUT SUPÉRIEUR DE RADIO-ELECTRICITE

51, BOULEVARD MAGENTA - PARIS (X<sup>e</sup>)

# Groupez tous vos Achats!

## L'INCOMPARABLE SÉRIE DES CHASSIS SLAM

*Vous permettra de satisfaire toutes les demandes de votre Clientèle*

### SLAM 46-I

4 gammes : PO - GO - OC - BE  
6 lampes : 6BA6, 6BE6, 6AT6  
6AQ5, 6AF7, 6X4.  
Haut-parleur de 17 cm à excitation.  
— 15.500 —  
(Non câblé : 14.200)

### SLAM 48-G

4 gammes : PO - GO - OC - BE  
8 lampes Push-Pull (6BE6 6BA6,  
2 6AV6, 2 6AQ5, 6AF7, 5Y3GB).  
HP 21 cm. Grand cadran, 4 glaces.  
— 22.100 —  
(Non câble : 20.600)



### SLAM 46-F

4 gammes : PO  
GO - OC - BE.  
6 lampes : 6BA6 -  
6BE6 - 6AT6 - 6AQ5  
6AF7 - 6X4.  
Haut-parleur 20 cm  
à excitation.  
— 16.500 —  
(Non câblé : 15.200)

Remise habituelle  
à Messieurs  
les Revendeurs.

Ne sont utilisées dans la  
construction de ces châssis  
que des pièces détachées  
de premières marques :  
ALVAR - VEDOVELLI -  
REGUL - RADIOHM, etc...

**LE MATÉRIEL  
SIMPLEX**  
4, RUE DE LA BOURSE  
PARIS - 2<sup>e</sup> RIC. 62-60



PUB BONNANCE

## TÉLÉVISION

### RÉALISEZ VOTRE OSCILLOSCOPE...

(voir début d'étude dans le numéro de décembre. Suite dans ce numéro.)


#### IDÉAL POUR TÉLÉVISION ET RADIO

- Alimentation par transfo.
  - Balayage par thyatron 10 gammes.
  - Ampli 2 étages forte pente.
  - Déphasage pour attaque symétrique.
- LE CHASSIS ALIMENTATION. **9.480**  
LE CHASSIS BASES DE TEMPS et AMPLIFICATION..... **4.800**  
LE PANNEAU AVANT et le COFFRET..... **7.440**  
LE TUBE CATHODIQUE..... **5.000**  
(Disponible sous quelques jours.)

Directement dérivé de notre  
« ORPHÉE 97 »

Le TÉLÉVISEUR complet, pièces, lampes, tube..... **39.800**

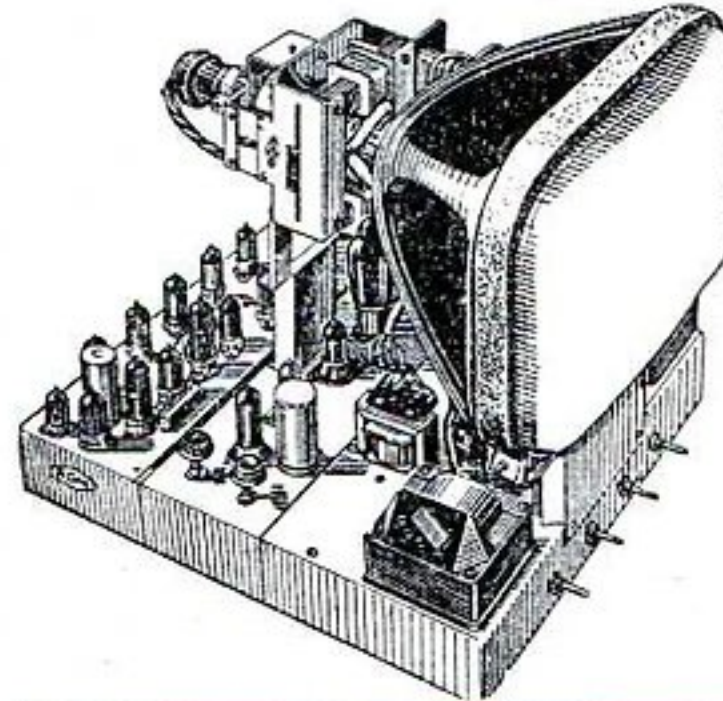
- Équipé de :
- UN TUBE VCR 97 statique.
  - Nos uniticones (Plus que préfabriqués).
  - Nos fameux transfo THT. Un récepteur idéal pour éprouver les conditions de réception ou pour amateur débutant.



#### TOUTE LA GAMME ASCENDANTE DES « OLYMPES »

36 cm, 43 et 51 cm.  
DES RÉCEPTEURS ALTERNATIFS pouvant être acquis par CHASSIS FRACTIONNÉS

- NOS UNITICONES complets.. **16.785**  
Pièces complémentaires..... **5.148**  
BASES DE TEMPS..... **11.005**  
ALIMENTATION..... **9.170**  
DÉFLEXICONE + TH48..... **16.200**  
LE RÉCEPTEUR COMPLET.. **58.308**  
avec  
« OLYMPE 14 » (36 cm)..... **67.700**  
« OLYMPE 16 » (43 cm)..... **77.530**  
« OLYMPE 19 » (50 cm)..... **96.720**



TOUT CE MATÉRIEL ÉGALEMENT DISPONIBLE CHEZ :  
DIFFUNOR, 26, rue Victor-Hugo, à LENS.

#### UNE FORMULE DE VENTE QUI A FAIT SES PREUVES :


PORT ET EMBALLAGE COMPRIS POUR LA MÉTROPOLE **« NET »** TOUTES TAXES INCLUSES PAIEMENT A LA COMMANDE

AUCUN SUPPLÉMENT A PAYER A LA RÉCEPTION DE VOTRE COLIS

#### « OBÉRON 53 »


##### LE PETIT RÉCEPTEUR DES GRANDES PERFORMANCES

- Montage original, rendement surprenant.
  - Alternatif 110 à 250 volts.
  - ECH42-EAF42-ECL80-6X4-EM4.
  - 4 gammes d'ondes ● Haut-parleur 17 cm.
  - Ebénisterie noyer, dim. : 39x27x20 cm.
  - Encadrement assorti beige ou vert (spécifier couleur). Glace décalée.
- Le récepteur complet et indivisible, y compris lampes et ébénis. « NET ». **11.520**




#### « MENUET »

- ALTERNATIF 110 à 250 volts
  - 6 lampes avec œil magique ● HP 21 cm ● Contre-réaction variable ●
  - Grande glace miroir ● Ebénisterie noyer ou palissandre avec marqueterie.
- Le récepteur complet et indivisible, y compris lampes et ébénisterie. « NET »..... **15.480**  
Supplément PALISSANDRE..... **400**



#### « ARIETTO »

- ALTERNATIF 4 gammes. HP 17 cm excitation. Contre-réaction. Ebénisterie noyer ou palissandre cache sobre.
- Le récepteur complet et indivisible, y compris lampes et ébénisterie. « NET »..... **12.830**  
Supplément PALISSANDRE..... **400**




#### « CONCERTO 79 »

- Combiné RADIO-PHONO
- Alternatif 110 à 250 V
  - Cadran grande visibilité ● 4 gammes d'ondes
  - Contre-réaction 2 étages

TOURNE-DISQUES 78 t. Prix..... **8.580**  
Le récepteur complet et indivisible avec tourne-disques. « NET »..... **26.460**

Tourne-disques 3 vitesses (33, 45 et 78 tours) **19.800**  
Le récepteur complet et indivisible avec tourne-disques 3 vitesses. Très grande marque **36.250**  
« NET »..... **36.250**

PLUSIEURS AUTRES MODÈLES (docu. VOXICONE, contre 2 timbres).



Chaque récepteur est fourni avec SCHÉMAS et PLANS de CABLAGE

ATTENTION! Les prix indiqués sont ceux à mentionner sur VOTRE MANDAT (formule noire).

**RADIO-TOUCOUR**

AGENT GÉNÉRAL S.M.C.

54, rue Marcadet,  
PARIS-XVIII<sup>e</sup>

Téléphone : MON 37-56

# Chez vous

sans quitter vos occupations actuelles vous apprendrez

## la RADIO

### LA TÉLÉVISION L'ÉLECTRONIQUE

Grâce à l'enseignement théorique et pratique d'une grande école spécialisée

Montage d'un super-hétérodyne complet en cours d'études ou dès l'inscription.

Cours de : **MONTEUR-DÉPANNÉUR-ALIGNEUR.**

- **CHEF MONTEUR-DÉPANNÉUR-ALIGNEUR.**
- **AGENT TECHNIQUE RÉCEPTION.**
- **SOUS-INGÉNIEUR ÉMISSION ET RÉCEPTION.**

Présentation au C.A.P. de Radio électricien. — Service de placement.

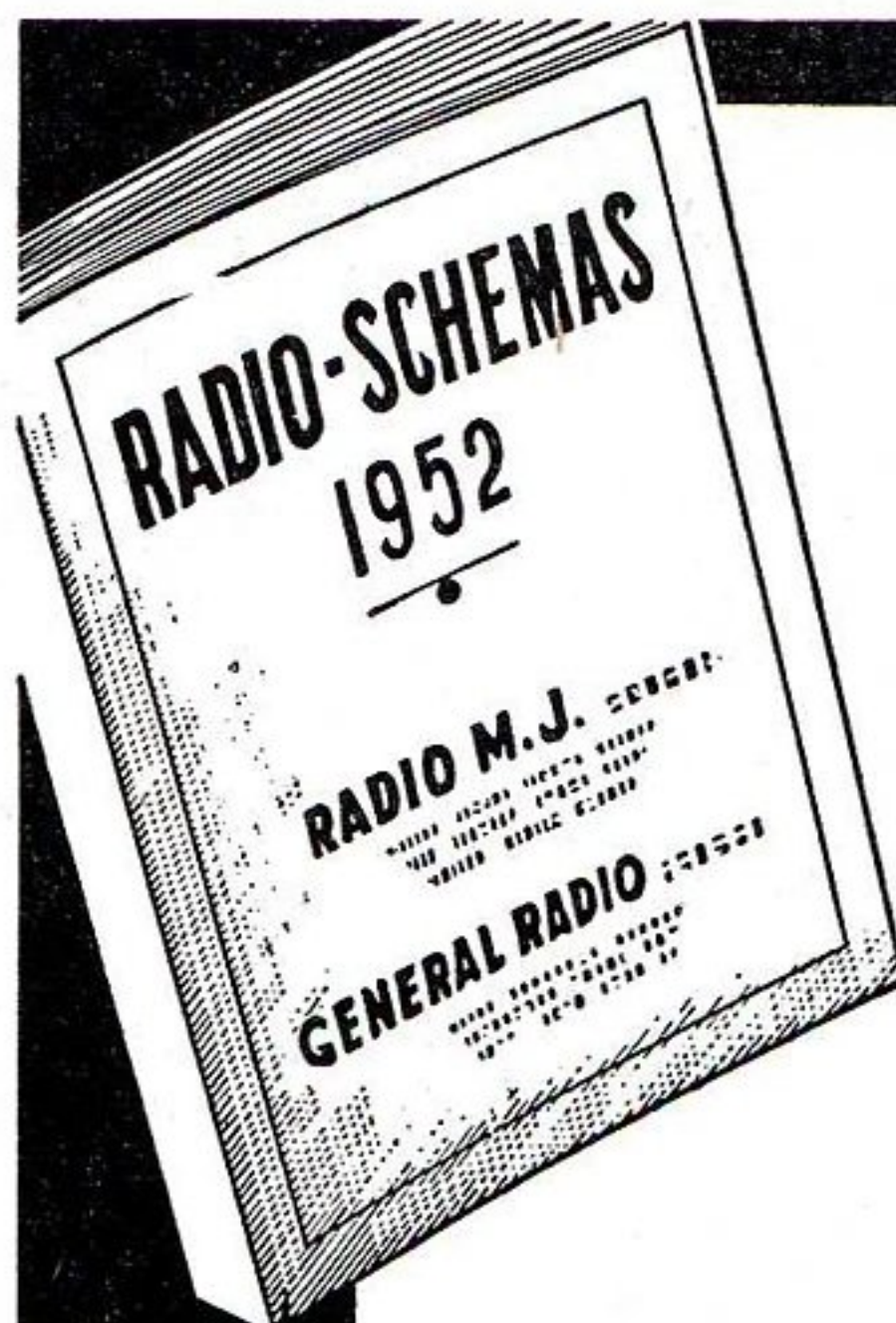
**DOCUMENTATION GRATUITE**



**INSTITUT PROFESSIONNEL POLYTECHNIQUE**

14, Cité Bergère

à PARIS-IX<sup>e</sup>.



● UNE DOCUMENTATION UNIQUE SUR LA RADIO ?

● LE TARIF ACTUEL DU MATÉRIEL RADIO, TÉLÉVISION, ENREGISTREMENT, etc... etc ?

● UNE MULTITUDE DE RENSEIGNEMENTS UTILES sur l'alignement des récepteurs, code Q, contre-réaction, émission lampes militaires, redresseurs, relais, intensité admissible dans les fils de cuivre, etc ?

● PLUSIEURS SCHÉMAS DÉTAILLÉS DE RÉALISATION (du poste à galène au 8 lampes, amplis, etc.) ?

VOUS TROUVEREZ TOUT DANS

## Radio-Schémas 1952

160 PAGES - FORMAT 12 x 17

**130<sup>F</sup>** EN TIMBRES

**RADIO - M J**

19, RUE CLAUDE-BERNARD - PARIS 5<sup>e</sup>  
TÉL GOB 47 69 95 14 C.C.P. PARIS 1532 67

**GÉNÉRAL-RADIO**

1, BOUL SÉBASTOPOL - PARIS 1<sup>er</sup>  
TÉL GUT 03 07 - C.C.P. PARIS 743 742

PUBL. RAPHY




# POUR LA NOUVELLE ANNÉE UN POSTE Sans parasites!

### « LE RÉVEILLON »

**ALTERNATIF** 6 lampes « Rimlock » à CADRE ANTIPARASITES incorporé. Orientation du cadre par bouton sur la **FACE AVANT DU POSTE**. 4 GAMMES D'ONDES (OC, PO, GO + BE). Cadran grande lisibilité. Prise PU et HPS. **HAUT-PARLEUR** très haute qualité

- 17 cm « ticonal ». CONTRE-RÉACTION. Réglage de tonalité par déplacement de la courbe vers les « basses » ou « aigus »... Présentation très élégante. **8.370**
- Le châssis complet, prêt à câbler..... **3.223**
- Le jeu de lampes (ECH42, EF41, EBC41, EL41, GZ41, EM34) et ampoules cadran..... **3.287**
- L'ébénisterie complète (dim. 390 x 275 x 190%) avec décor, fond et boutons..... **1.690**

CES 3 MONTAGES sont livrés avec PLANS de CABLAGE en 5 COULEURS CODE




Et les deux autres bijoux... les meilleurs sur le marché dans leur catégorie.

### « ROMÉO »

**SUPER ALTERNATIF** équipé avec les toutes dernières lampes « NOVAL » 4 gammes d'ondes. Contre-réaction. HP 13 cm. **LA HAUTE-TENSION est SÉPARÉE du SECTEUR**. Ebénisterie luxe.


- Le châssis complet, prêt à câbler... **6.968**
- Le jeu de lampes (ECH81, EBF80, EC180, GZ41)..... **2.458**
- Le coffret. Dim. : 330 x 220 x 160%... **2.296**
- Le haut-parleur « ticonal »..... **1.380**



### « JULIETTE »

**SUPER TOUS COURANTS**, 5 lampes « Rimlock » 4 gammes d'ondes. Contre-réaction. Haut-parleur 12 cm. Coffret bakélite couleur au choix.

- Le châssis complet, prêt à câbler... **5.385**
- Le jeu de lampes (UCH42, UF41, UBC41, UL41, UY41)..... **2.222**
- Le coffret dim. 250 x 180 x 180%... **2.259**
- Le haut-parleur « ticonal »..... **1.380**



Qualité **Alfar** Prestige

48, rue Laffitte, PARIS-9<sup>e</sup>. Tél. TRU. 44-12. Métro : Le Peletier - Richelieu-Drouot.  
DOCUMENTATION 1953 contre 75 francs POUR PARTICIPATION AUX FRAIS



**SEULE EN FRANCE**  
**l'École Professionnelle Supérieure**  
**DONNE A SES ÉLÈVES UN**  
**VÉRITABLE LABORATOIRE**  
**RADIO-ÉLECTRIQUE**

**DÈS LE DÉBUT DE VOS ÉTUDES, VOUS POURREZ**  
**ENTREPRENDRE MONTAGE, DÉPANNAGE ET MISE**  
**AU POINT DE N'IMPORTE QUEL POSTE RADIO**

➔ **Quelle que soit votre résidence :**  
 France, Colonies, Étranger, demandez  
 aujourd'hui même et sans engagement pour vous  
 la documentation gratuite accompagnée d'un échan-  
 tillon de matériel qui vous permettra de connaître  
 les résistances américaines utilisées dans tous les  
 postes modernes.

■ **Préparation radio :** Monteur-Dépanneur, Chef  
 Monteur-Dépanneur, Sous-Ingénieur et Ingénieur  
 radio-électricien, Opérateur radio-télégraphiste.  
**Autres préparations :** Automobile, Aviation,  
 Dessin Industriel, Comptabilité.


**NOUS OFFRONS LES MÊMES AVANTAGES**  
**A NOS ÉLÈVES BELGES ET SUISSES**

**ÉCOLE PROFESSIONNELLE**  
**SUPÉRIEURE**  
**21, RUE DE CONSTANTINE, PARIS VII<sup>e</sup>**

*Pour votre saison 53*

**PRÉLUDE**

**RÉCEPTEUR 6 LAMPES RIMLOCK ALTERNATIF**



4 gammes GO-PO-OC-BE.  
 Cadran JD DL 519 — Visi-  
 bilité 320 x 60 mm —  
 HP 165 mm excit.

Ensemble absolument  
 complet, prêt à câbler.

Sans lampes

**11.700**

Avec lampes

**14.500**


**RV 53**

**SUPER 5 LAMPES RIMLOCK**

Toutes ondes avec HP 17 cm. Documentation détaillée de ce modèle sur demande.  
**ABSOLUMENT COMPLET** (ébénisterie, châssis en pièces détachées,  
 lampes). Prêt à câbler : Tous courants.....

**11.450**

Alternatif..... **12.650**



**BOLERO**

**SUPER 6 LAMPES**  
**RIMLOCK ET**  
**NOVAL**

Alternatif 4 gammes dont  
 1 BE. HP 17 cm.

**ENSEMBLE**  
**CONSTRUCTEUR. 5.500**

**ENSEMBLE ABSOLUMENT**  
**COMPLET. 14.850**  
 PRÊT A CABLER..

**PRESTIGE**

**SUPERHÉTÉRODYNE 6 LAMPES RIMLOCK ET NOVAL**

Ebénisterie luxe ronce de noyer et filets macassar. Façade façon cuivre rouge et  
 crème, boutons translucides avec cache cuivre. Haut-parleur 19 cm. Présentation  
 sobre et luxueuse, 4 gammes d'ondes GO-PO-OC et bande étalée 46 à 50 m,  
 contre-réaction à musicalité améliorée. Courant alter. 50 p (ou 25 sur demande),  
 110 à 250 volts, prise PU et œil magique. Haut. 285, long. 460, largeur 230.

Ensemble complet sans lampes..... **12.700**

Ensemble complet avec lampes..... **15.500**

**R. A. V.**

**NOUVEAU CADRE A LAMPES A SPIRE**  
**UNIQUE**

Tous voltages alternatifs.

**ENSEMBLE PRÊT A CABLER**


Type P. Alimentation par postes.

**3.950**

Type A. I. Alimentation incorporée.

**4.950**

Notice sur demande.



Conceptions mécanique  
 et électrique inédites.

**Pour tout montage, consultez-nous : un devis ne vous engagera à rien**  
 DOCUMENTATION de nos NOMBREUSES RÉALISATIONS sur demande.

**Toute la pièce détachée Radio et Télévision**  
 — Dépositaire "MINIWATT-TRANSCO" —  
**TOUT LE MATÉRIEL ÉLECTRIQUE**

**RADIO-VOLTAIRE**

155, avenue Ledru-Rollin, PARIS-XI<sup>e</sup> - Tél. : ROQ. 98-64  
 C.C.P. 5608-71 Paris


PUBL. ROPY

*A deux pas de la Gare du Nord*

# PARINOR PIÈCES

## Le PNX 2

Châssis complet en pièces détachées avec 5 lampes miniatures ou Rimlock, tous courants boîte bakélite (indiquer couleur à la commande), 3 gammes d'ondes. Le châssis complet en pièces détachées avec lampes et ébénisterie ..... **9.875**



## Le PN 552

(Décrit dans « RADIO-CONSTRUCTEUR n° 72 »)

Châssis complet en pièces détachées avec 5 lampes miniatures ALTERNATIF, boîte en noyer verni, dimensions extérieures : L. 370, L. 200, H. 240, bloc 4 gammes. Le châssis complet en pièces détachées avec lampes et ébénisterie ..... **11.875**

## Le PN S 178 RC

Châssis complet en pièces détachées avec 5 lampes Rimlock, ébénisterie noyer verni. Décor ceinture serpent, platine ivoire, motif acétate. HAUT-PARLEUR TICONAL bloc 4 gammes dont une BE.


Le châssis complet en pièces détachées avec lampes et ébénisterie. (Supplément pour œil magique et accessoires 625 francs)..... **14.850**

## Le SELECT 178

Splendide ébénisterie de grand luxe. Présentation inédite. Teinte assortie. Cadre avant en bois insonore. Fût en plaqué roulé. Fond démontable pour dépannage rapide. Vernis cellulosique lavable. Dimensions : 480 x 190 x 270 mm. 6 lampes MINIATURE. 4 gammes avec 1 BE. Haut-parleur FERRIVOX de 170 mm alliant la qualité à un faible encombrement. Absolument complet en pièces détachées..... **14.875**

## Le PN 652 ALC

(Décrit dans « RADIO-CONSTRUCTEUR de février 1952 »)



RÉCEPTEUR MODERNE DE TRÈS GRAND LUXE

Ébénisterie noyer verni au tampon. 6 lampes alternatif. HP 19 cm donnant une parfaite musicalité. 4 gammes d'ondes dont 1 OC étalée (bande de 49 m). Complet en pièces détachées (châssis, lampes, ébénisterie)..... **14.900**

## Le PN 519 AT

Châssis complet en pièces détachées avec 6 lampes miniatures, ébénisterie noyer verni, avec socle embouti et coquilles teintées au choix et sur demande (présentation élégante). HP 19 cm, 4 gammes d'ondes dont 1 BE.

Le châssis complet en pièces détachées, avec lampes et ébénisterie, fourni avec le schéma du P. N. 652 ALC ..... **16.100**

## Le PN G 280 EP

Châssis complet avec 6 lampes miniatures ou Rimlock, ébénisterie noyer verni L. 510, 1.250, h. 300, décor ivoire dégradé or, motif acétate, HP 21 cm. Excit. bobinages 4 gammes dont une BE.

Le châssis complet en pièces détachées avec lampes et ébénisterie.... **16.590**

**CONDITIONS SPÉCIALES A TOUT ACHETEUR DE PLUSIEURS ENSEMBLES**

*Renseignez-vous!*

Schémas et notices de nos différents ensembles sur demande  
**PIÈCES DÉTACHÉES RADIO - TÉLÉVISION**

PROFESSIONNELS, DEMANDEZ NOTRE CARTE D'ACHETEUR  
Des conditions intéressantes vous seront faites.


104, rue de Maubeuge, PARIS-X<sup>e</sup> — TRU. 65-55  
Entre les métros Barbès et Gare du Nord à 20 m. du Bd Magenta.

PUBL. ROPY

## RECORDS BATTUS !...

LE TOUR DU MONDE en 30 SECONDES

SEUL en FRANCE, notre poste peut réaliser cet exploit grâce au BLOC 820 ENTièrement RÉGLÉ équipé de 2 HAUTES FRÉQUENCES et couvrant en 9 GAMMES la bande de 10 MÈTRES à 582 MÈTRES SANS TROU + G. O.



## LE PUSH-PULL

**SURCLASSÉ...** par notre montage basse fréquence breveté permettant pour la PREMIÈRE FOIS de sortir sur UN SEUL HAUT-PARLEUR UN DOUBLE CANAL " GRAVE " " AIGU " COMMANDE SÉPAREMENT

**FIDÉLITÉ DE REPRODUCTION JAMAIS ENCORE APPROCHÉE**

TOUTES LES PIÈCES, y compris le bloc de BOBINAGES, peuvent être acquises séparément.

Démonstrations TOUS LES JOURS de 9 à 19 heures.

● Documentation contre 30 frs en timbres. ●

**S.O.C.**

143, av. de Versailles, PARIS-XVI<sup>e</sup>

Téléphone : JASMIN 52-56.

Métro : EXELMANS ou MIRABEAU



**COURS DU JOUR**

**COURS DU SOIR**

(EXTERNAT INTERNAT)

**COURS SPÉCIAUX**

**PAR CORRESPONDANCE**

**AVEC TRAVAUX PRATIQUES**

chez soi

Guide des carrières gratuit N° P. R. 31

**ÉCOLE CENTRALE DE TSF**

**ET D'ÉLECTRONIQUE**

12, RUE DE LA LUNE, PARIS-2<sup>e</sup> - CEN 78-87



# TOUTES LES LAMPES ANCIENNES ET MODERNES

BOITES CACHETÉES  
PRIX D'USINE

BOITES CACHETÉES  
PRIX D'USINE



Types	Prix taxés	Prix boîte cachetée	Prix réclame	Types	Prix taxés	Prix boîte cachetée	Prix réclame	Types	Prix taxés	Prix réclame
-------	------------	---------------------	--------------	-------	------------	---------------------	--------------	-------	------------	--------------

## SÉRIE MINIATURE BATTERIE

1L4	810	—	550
1R5	870	—	550
1S5	810	—	550
1T4	810	—	550
3A4	870	—	550
3Q4	870	—	630
3S4	870	—	630

## SÉRIE OCTALE ET A BROCHES

2A3	2.130	—	950
2A5	1.275	—	950
2A6	1.275	—	950
2A7	1.275	—	950
2B7	1.510	—	950
2Y3	—	—	750
5T4	—	—	950
5U4	1.390	—	850
5X4	1.510	—	950
5Y3	580	—	340
5Y3GB	640	480	380
5Z3	1.390	—	850
5Z4	640	—	500
6A7	1.160	870	715
6A8	1.160	870	475
6AF7	640	480	475
6B7	1.510	—	725
6B8	1.510	—	930
6C5	1.275	—	500
6C6	1.275	—	750
6D6	1.275	—	750
6E8	1.100	825	625
6F5	985	740	500
6F6	1.100	—	450
6F7	1.625	—	900
6G5	1.390	—	650
6H6	985	740	475
6H8	1.100	825	590
6J5	985	740	550
6J7	985	—	600
6K5	890	—	600
6K6	890	—	750
6K7	930	695	450
6K8	890	—	475
6L6	1.510	—	950
6L7	1.740	—	950
6M6	985	—	425
6M7	810	610	425
6N7	1.935	—	950
6Q7	930	695	540
6TH8	—	—	900
6V6	985	740	500
6X5	1.275	—	825
11K7	—	—	800
11X5	—	—	700
12M7	985	—	640
12Q7	1.100	—	675
19 (1J6)	—	—	800
24	1.275	—	750
25A6	1.275	—	675
25L6	1.160	870	600
25Z5	1.275	960	775
25Z6	1.045	785	680
27	1.045	—	775
35	1.275	—	775
35L6	1.160	—	720
42	1.100	825	675
43	1.160	870	750
47	1.160	870	650
55	1.275	—	750
56	1.045	—	750
57	1.275	—	750
58	1.275	—	750
75	1.275	960	750
76	1.045	—	750
77	1.275	—	750
78	1.275	—	750
80	755	570	450

## SÉRIE MINIATURE SECTEUR

6BE6	755	—	380
6BA6	580	—	350
6AV6	640	—	380
6AQ5	640	—	380
6X4	465	—	300
6AUG	695	—	500
12BE6	810	—	590
12BA6	580	—	450
12AV6	695	—	500
12AV6	640	—	475
50B5	695	—	550
35W4	405	—	300

## SÉRIE TRANCONT. ET EUROP.

A409	830	—	300
A410	830	—	300
A414K	1.920	—	600
A415	830	—	400
A441	1.100	825	400
AB2	1.160	—	750
AD1	2.320	—	1.400
AF3	1.275	1.055	800
AF7	1.275	1.055	800
AK2	1.510	1.140	1.000
AL4	1.275	1.055	750
AZ1	580	—	350
B424	830	—	350
B438	830	—	350
B2042	2.070	—	900
B2043	2.070	—	900
B2052	2.070	—	900
CBL1	1.100	825	750
CBL6	1.160	870	750
CB1	—	—	750
CB2	—	—	750
CF3	1.390	—	750
CF7	1.745	—	750
CL6	1.745	—	1.200
CY2	1.045	785	700
E415	—	—	550
E424	1.275	—	550
E443	1.160	—	750
E446/E447	1.510	—	950
E455	1.510	—	950
EB4	985	—	600
EBC3	1.160	—	650
EBF1	—	—	700
EBF2	1.100	825	475
EBL1	1.100	—	650
EBL21	1.100	—	725
ECF1	1.160	870	600
ECH3	1.100	825	575
ECH33	1.275	—	900
EF5	1.160	—	700
EF6	1.045	785	675
EF9	810	—	400
EH2	1.680	—	900
EK2	1.280	—	1.250
EK3	2.160	—	1.250
EL2	1.275	—	650
EL3	985	740	490
EL5	1.680	—	950
EL38	1.625	—	1.185
EL39	2.320	—	1.099
EM34	755	—	680
EZ4	1.100	750	450
506	755	825	750
EM4	755	—	500
1882	580	—	370
1883	640	480	420

## TYPES « RIMLOCK »

EAF42	640	—	450
EBC41	640	—	450
ECH41	930	—	525
ECH42	755	—	525
EF41	580	—	400
EF42	870	—	600
EL41	640	—	450
GZ40	465	—	340
UAF41	640	—	450
UCH41	985	—	450
UAF42	640	—	425
UBC41	640	—	550
UCH42	810	—	550
UF41	580	—	400
UF42	985	—	480
UL41	695	—	500
UY41	405	—	290
UY42	580	—	360

## SÉRIE TÉLÉFUNKEN

EBC11	1.025	—	850
ECH11	1.630	—	1.090
EF11	1.365	—	1.150
EF12	1.365	—	1.150
EF13	1.365	—	1.150
EBF11	1.225	—	1.035
EL11	1.275	—	950
EL12	1.630	—	1.415
UBF11	1.365	—	1.150
RV12 P2000	—	—	550
AHI	—	—	950

## SÉRIE LAMPES U. S. A.

1A5	1.275	—	750
1A6	—	—	750
1A7	—	—	750
1B5	—	—	750
1E4	—	—	750
1G4	—	—	750
1G6	2.130	—	650
1J5	—	—	850
1R4	950	—	650
1N5	1.740	—	750
1V	—	—	650
01A	—	—	750
2A6	—	—	750
2B6	—	—	950
3D6	810	—	550
3Q5	1.275	—	850
5Z3	1.390	—	950
6A4	—	—	750
6A6	—	—	1.000
6AC5	—	—	850
6AC7	—	—	950
6AD6	—	—	850
6AE5	—	—	850
6AE6	—	—	850
6AK5	2.320	—	950
6C4	—	—	850
6D5	—	—	800
6D6	—	—	750
6D7	—	—	800
6E5	—	—	650
6E7	—	—	750
6L7	—	—	850
6N5	1.390	—	850
6P5	—	—	750
6R6	—	—	750
6SA7	1.390	—	950
6SF5	—	—	750
6SH7	1.160	—	750
6SK7	1.160	—	850
6SN7	1.160	—	950
6SQ7	1.160	—	850
6S7	—	—	750
6T5-6T7	—	—	900
6W7	—	—	750
6Y6	—	—	750
6Z5	—	—	750
6Z7	—	—	700
7A7	—	—	850
7B8	—	—	850
7C5	—	—	850
7H7	—	—	750
2A6	—	—	950
7Y4	—	—	750
7Z4	—	—	650
12A	—	—	650
12A6	—	—	750
12B8	—	—	750
12C8	—	—	800
12J7	—	—	850
12AH7	—	—	750
12SC7	—	—	850
12SJ7	—	—	850
12SG7	1.160	—	800
12SH7	—	—	850
12SN7	—	—	950
12SQ7	1.160	—	850
12Z3	—	—	750
22	—	—	700
25AC5	—	—	750
25L6GT	—	—	850
25Y5	—	—	650
26-27	—	—	700
31-32-33	—	—	750
34	—	—	700
34L6	—	—	850
35	1.275	—	950
35L6	1.160	—	850
35Z5	1.160	—	850
36	—	—	750
37	—	—	700
38	—	—	750
39-44	—	—	750
40	—	—	850
46	—	—	850
48	—	—	750
49	—	—	750
50	—	—	1.200
53	—	—	900
58	—	—	850
59	—	—	950
79	—	—	850
81	—	—	1.300
83	—	—	1.100
85	—	—	850
89	—	—	850

# DES ARTICLES DE QUALITÉ - DES PRIX TRÈS INTÉRESSANTS

toutes les comparaisons sont à l'avantage de notre maison

## ENSEMBLE TOURNE-DISQUES

ATTENTION : NOUVEAU MODÈLE MILLS



3 VITESSES RÉGLABLES (33, 45, 78 tours). Plateau matière moulée. Secteur alternatif, 110 et 220 volts 50 p. Bras très léger avec cellule piézo réversible à saphirs incorporés. Arrêt automatique. Encombrement : 340 x 260 x 138. Prix..... **13.900**

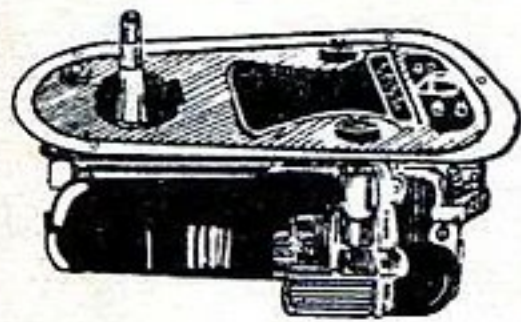
## ENSEMBLE TOURNE-DISQUES



DE GRANDE CLASSE  
A UN PRIX A LA PORTÉE DE TOUS

78 tours et vitesse réglable. Moteur silencieux. Plateau matière moulée. Bras léger nouvelle forme, serrage de l'aiguille par vis chromée. Un ensemble de qualité au prix de..... **5.500**

## MOTEUR TOURNE-DISQUES



Monophasé 50 périodes, secteur alternatif 110 et 220 volts, conçu et réalisé pour un service intensif et de longue durée. Carter blindé. Silencieux. Robuste. Régulateur de vitesse.

Fourni avec un plateau de 25 cm métal, recouvert velours. Le moteur avec son plateau..... **4.600**

## PRIX IMBATTABLES CASQUES A 2 ÉCOUTEURS

de la grande marque américaine BRUSH, modèle à cristal, très grande sensibilité. Haute impédance, serre-tête ajustable, livré avec cordon et fiches. Article recommandé. Utilisation parfaite comme microphone. Prix. **2.300**



## CONTROLEUR MINIATURE « VOC »

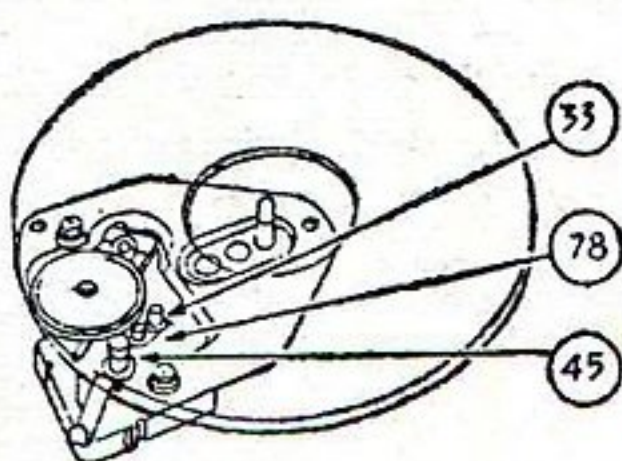


Contrôleur miniature, 16 sensibilités, avec une résistance de 40 ohms par volt, permet de multiples usages. Radio et électricité en général. Volts continus : 0, 30, 60, 150, 300, 600. — Volts alternatifs : 0, 30, 60, 150, 300, 600. — Millis continus : 0 à 30, 300 mA. — Millis alternatifs : 0 à 30, 300 mA. — Condensateurs : 500.000 cm à 5 MF. Modèle 110-130 V..... **3.900**

Nous vous conseillons de grouper vos commandes, car étant donné l'importance des frais entraînés (port, emballage, manutention, correspondance, etc...) il ne nous est pas possible d'expédier en Province des commandes INFÉRIEURES à 1.000 francs.

## MOTEUR 3 VITESSES IMPORTATION U.S.A.

Type 45, 78 et 33 tours



Nouveau modèle permettant de fonctionner en 45, 78, 33 tours 1/3.

Emploie deux courroies identiques pour les vitesses de 45 et 33-1/3 R.P.M. La vitesse de 78 R.P.M. est obtenue directement par l'axe de rotation. Le changement de vitesse s'obtient par un simple mouvement de levier extérieur. Avec chaque moteur est fourni un plateau de 25 cm et un cadran indicateur de vitesse. Prix..... **6.500**

Un bras de qualité. Prix..... **3.800**


## BRAS DE PICK-UP



BRAS DE PICK-UP POUR 3 VITESSES en matière moulée, lecteur magnétique à haute impédance, avec arrêt automatique, socle muni d'un arrêteur fixant le bras après usage. Saphir réversible 78 et 33 tours.

Un bras de qualité. Prix..... **3.800**

## BRAS DE PICK-UP



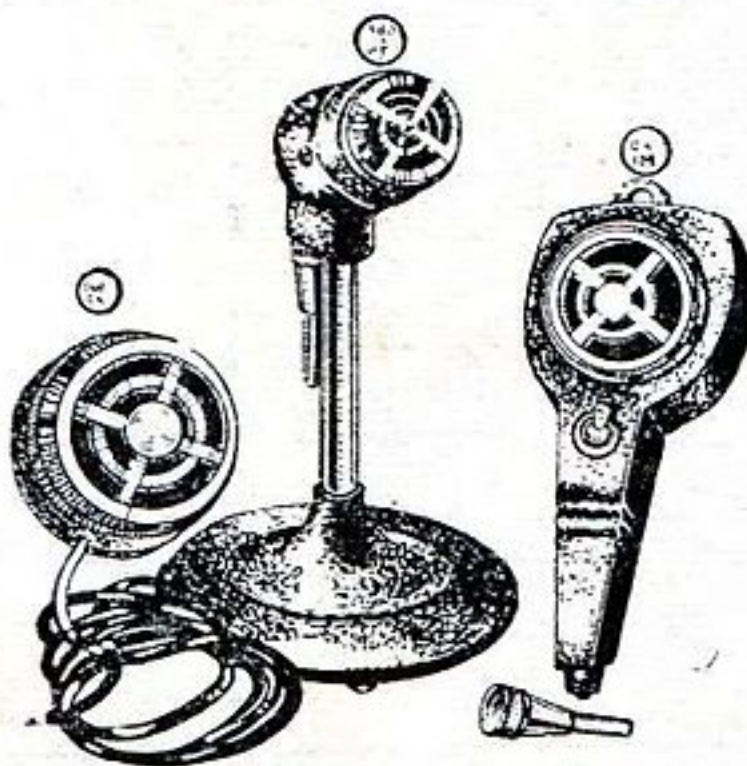
BRAS DE PICK-UP MAGNÉTIQUE. Matière moulée. Belle présentation moderne. Mouvement sur axes très précis. Fixation de l'aiguille par vis indérégable. Fourni avec câble blindé pour le branchement. Longueur 25 cm, largeur 3,5 cm..... **1.300**

## BRAS DE PICK-UP



Matière moulée. Magnétique type réversible, facilitant le changement de l'aiguille, avec socle pour sa fixation. Haute fidélité. Vis de serrage indérégable qualité incontestable. Prix..... **1.500**

## MICROPHONES



Trois modèles de microphones piézo-cristal de haute qualité et de construction robuste à des prix modérés. Type CX 148. Modèle de poche avec cordon... **2.350**  
Type CX 380. Modèle sur pied (de table)... **5.650**  
Type CX IM. Modèle reporter avec inter. de mise en marche..... **4.300**

## HAUT-PARLEURS



[ AIMANT PERMANENT  
AVEC TRANSFO

Ticonal 10 cm.....	1.900
12 cm.....	1.250
16 cm.....	1.450
19 cm.....	1.650
24 cm.....	1.850

## UNE AFFAIRE : HAUT-PARLEUR

Excitation. 28 cm. impédance 5.000 ohms. Valeur 3.500 fr. Prix..... **2.500**



## TRANSFORMATEURS



UN CHOIX UNIQUE DE TRANSFOS  
TOUT CUIVRE, TRAVAIL SOIGNÉ, LABEL  
GRANDE MARQUE. — Prix imbattables.

65 millis, 2 x 300 V, 6V3.....	990
75 millis, 2 x 300 V, 6V3.....	1.100
100 millis, 6V3.....	2.200
130 millis, 6V3.....	2.700

25 PÉRIODES

75 millis, 2 x 275 V, 6V3.....	2.200
75 millis, 2 x 350 V, 6V3.....	2.200


AUTRES TYPES SUR DEMANDE

## TRANSFORMATEUR POUR AMPLI

avec primaire de 110 volts à 240 volts. Secondaire 2 x 6,3 V, 3 x 500 volts et une prise de 750 V 200 millis. UNE VÉRITABLE AFFAIRE. Sacrifié..... **2.200**

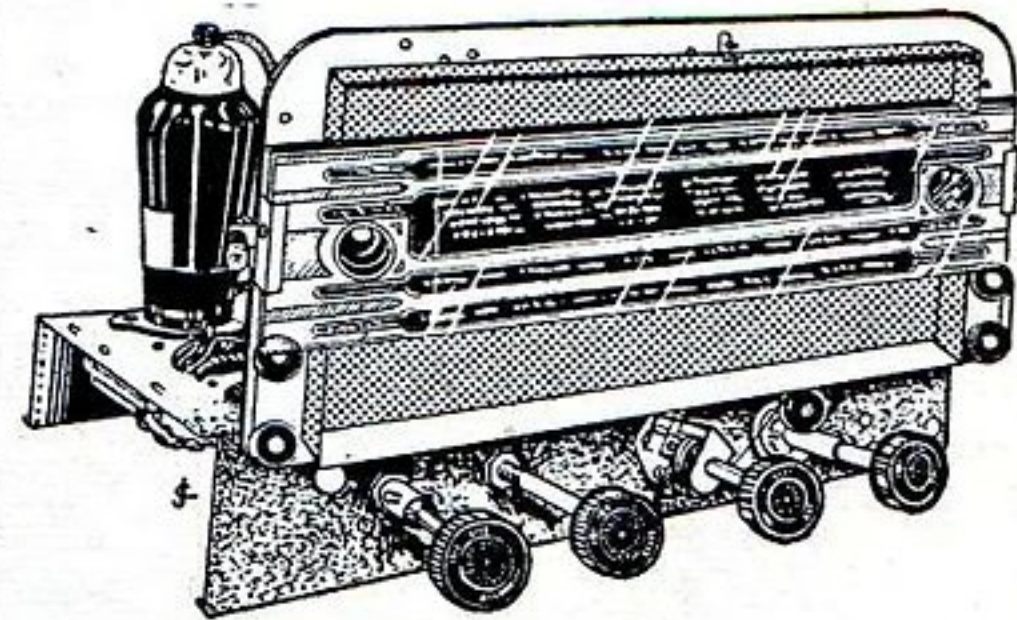


## MOTEUR UNIVERSEL



pour multiples usages, 110 volts. Puissance 1/60 et type 1/70. Nombre de tours : 8.000. Encombrement : 125 mm. Diamètre 75 mm. Article recommandé. Prix..... **3.000**

## OFFRE SENSATIONNELLE



UN SUPERBE CHASSIS 5 LAMPES alternatif, monté avec du matériel de première qualité et assurant ainsi le maximum de rendement. Cet ensemble comporte les éléments suivants :

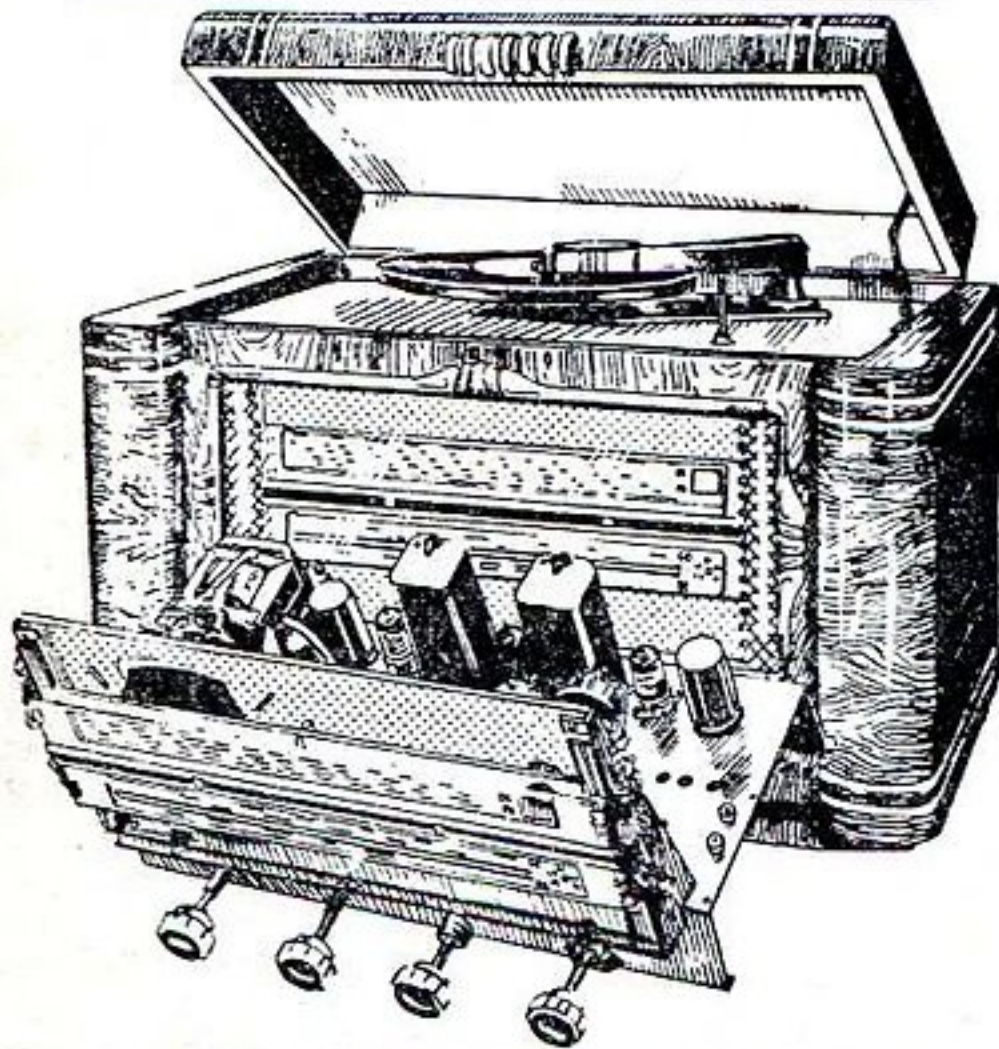
Montés sur un châssis aux dimensions : 365 x 195 x 70%  
Équipé avec ECH3 - ECF1 - EBL1 - 1883 - 6AF7.  
Haut-parleur haute fidélité de 17 cm. Cadran JD nouveau modèle. Dernière création. Bobinage. Condensateurs et câblage de grandes marques. En adjoignant une ébénisterie vous réaliserez un poste de grande classe. Châssis monté et réglé avec lampes. Sacrifié..... **11.900**

POUR ÉVITER TOUT RETARD DANS LES EXPÉDITIONS, AJOUTER A LA COMMANDE : TAXES 2,82 %, EMBALLAGE ET PORT. PRIÈRE ÉGALEMENT D'INDIQUER LA GARE DESSERVANT VOTRE LOCALITÉ.



**30 ANNÉES de PRATIQUE vous ASSURENT et vous GARANTISSENT UN SUCCÈS TOTAL en RÉALISANT NOS ENSEMBLES ÉTUDIÉS et CONÇUS dans nos LABORATOIRES par des TECHNICIENS AVERTIS**

**RÉALISATION RPL 211**

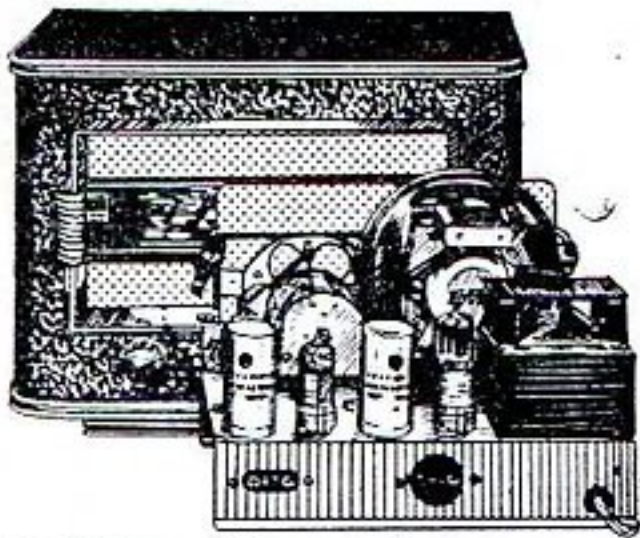


**SUPER-COMBINÉ RADIO-PHONO**

Ebénisterie CR et châssis.....	7.980
Cadran CV décors.....	3.400
Transfo et self.....	2.600
Bloc et 2 MF BE.....	2.200
HP 21 cm AP avec transfo.....	1.650
1 jeu lampes prix net.....	4.185
Pièces détachées diverses.....	3.220
Platine tourne-disques.....	5.500
<b>30.735</b>	
Taxe 2,82 %, emballage, port métropole.....	1.767
<b>32.502</b>	

**RÉALISATION RPL 232**


**MINIATURE 4 LAMPES RIMLOCK AMPLIFICATION DIRECTE**



**DEVIS DES PIÈCES DÉTACHÉES :**

Ebénisterie gainée avec décor.....	2.200
Châssis.....	550
Ensemble CV et cadran X2.....	1.570
Jeu de lampes EF41, EAF42, EL41, GZ40.....	1.900
Bloc AD47.....	650
Haut-parleur 10 cm avec transfo.....	1.900
Potentiomètre 0,05A1.....	135
2 condensateurs 32 MFDS.....	590
Transformateur avec fusible.....	1.100
Pièces diverses (relais-cordon, vis, etc...)	767
Jeu condensateurs.....	430
Jeu de résistances.....	225
<b>12.017</b>	
Taxes 2,82 %, port métropole, emballage.....	863
<b>12.880</b>	

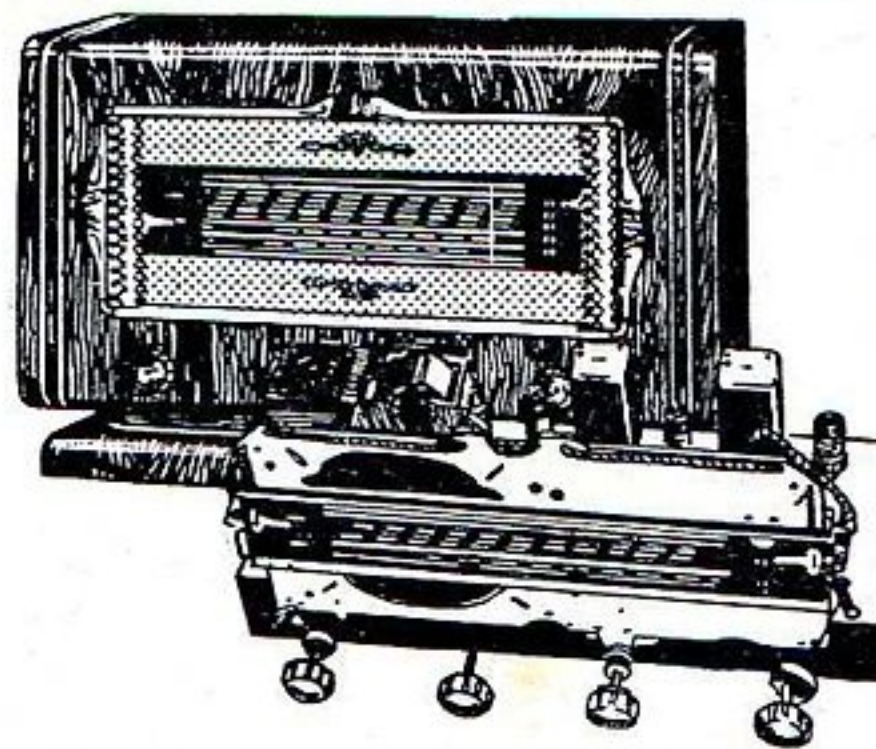
**RÉALISATION RPL 191**



**RÉSONANCE 4 LAMPES D'UN PRIX DE REVIENT VRAIMENT ÉCONOMIQUE**

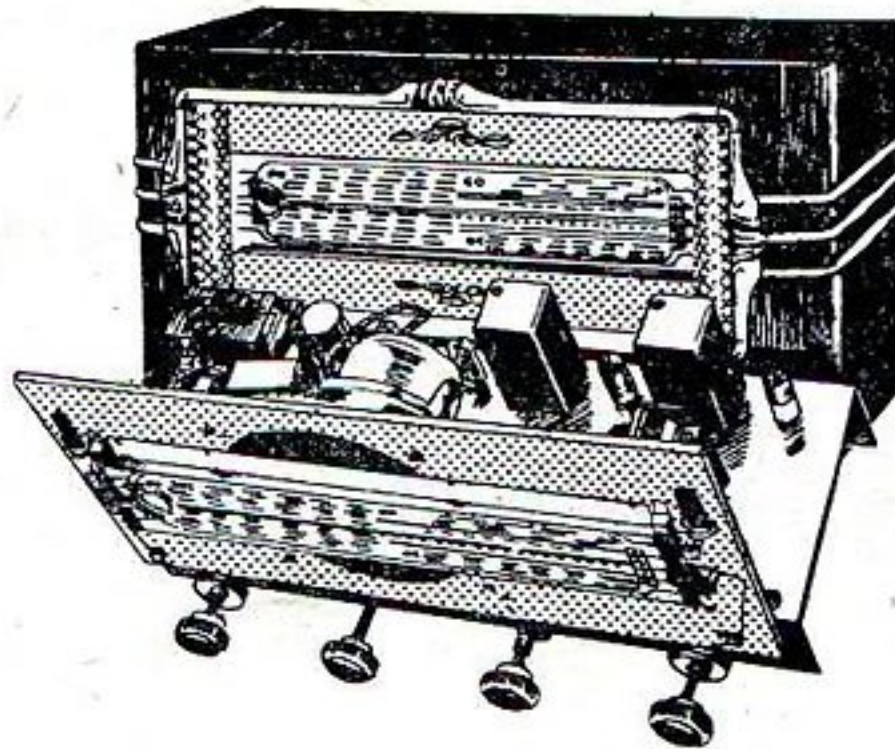
Ebénisterie gainée avec baffle et tissu cache...	1.750
1 châssis avec 4 intermédiaires.....	300
1 HP 12 cm avec transfo.....	1.250
1 jeu de lampes UF41, UAF42, UL41, UY41.....	2.090
Pièces détachées.....	2.845
<b>Total.....</b>	<b>8.235</b>
Taxes 2,82 %, emball. et port métropole.....	913
<b>9.148</b>	

**RÉALISATION RPL 231**



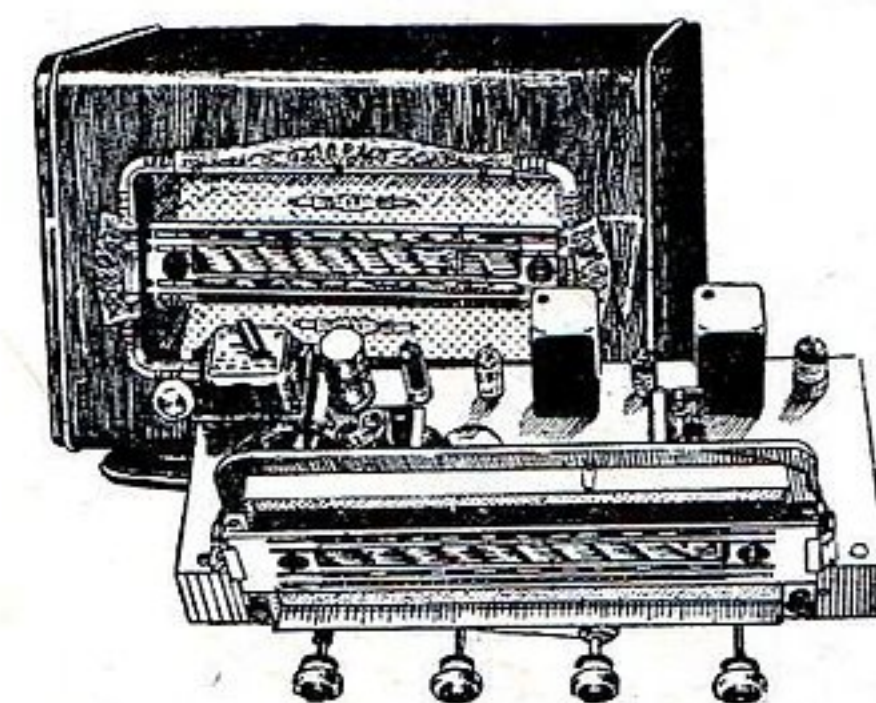
Ebénisterie moderne et grille.....	5.250
1 châssis.....	750
Ensemble cadran et CV.....	2.350
Jeu bobinage avec BE.....	2.140
Transformateur 75 m avec fusible.....	1.100
Self de filtrage 500 ohms.....	850
HP 21 cm AP.....	1.650
1 jeu de lampes ECH42, EF41, EAF42, EL41, GZ40, EM34. Net.....	3.075
Pièces détachées diverses.....	2.632
<b>19.797</b>	
Taxes 2,82 %, emball., port métropole.....	1.153
<b>20.950</b>	

**RÉALISATION RPL 221**



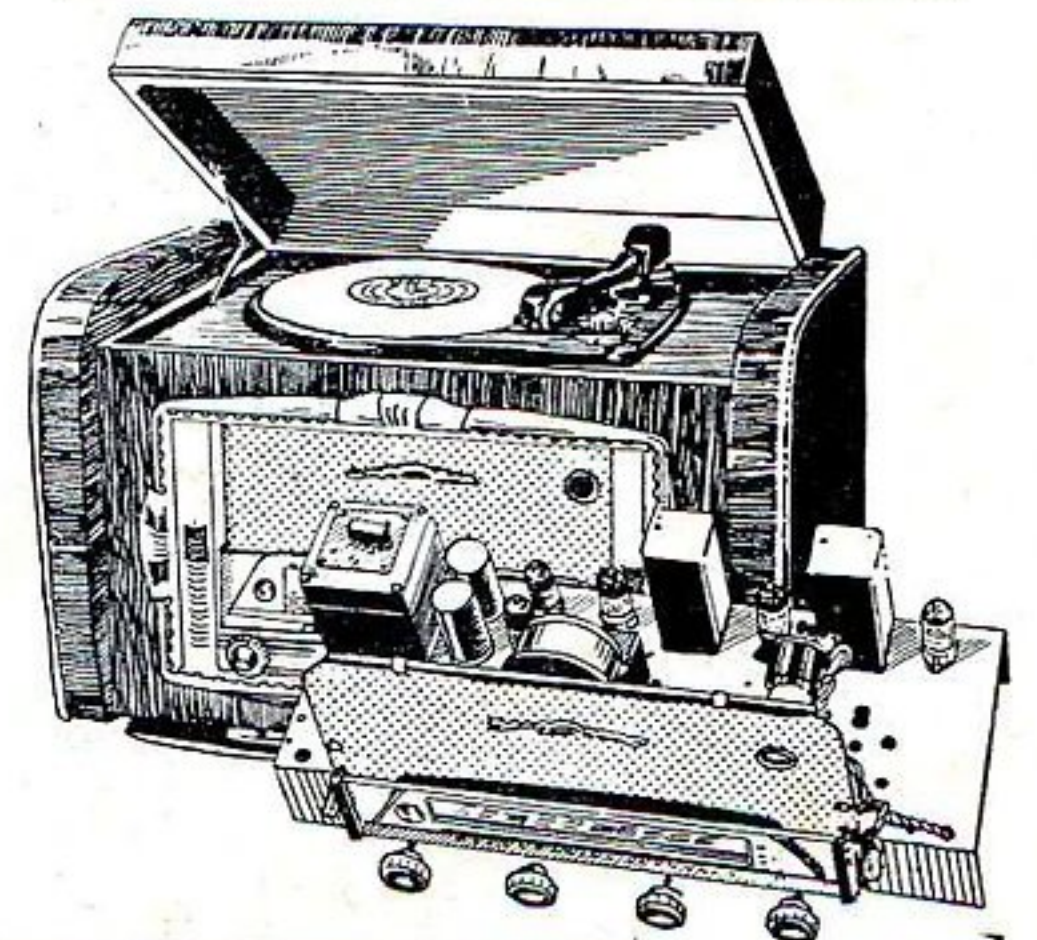
Ebénisterie grille, châssis.....	3.550
Ensemble cadran et CV.....	2.200
Bobinage avec MF.....	2.100
Haut-parleur 21 cm excitation.....	1.450
Transformateur 75 millis.....	1.100
1 jeu lampes 6BE6, 6BA6, 6AV6, 6AQ5, 6X4, 6AF7.....	2.270
Pièces détachées diverses.....	2.376
<b>15.046</b>	
Taxe 2,82 %, port emballage métropole.....	1.174
<b>16.220</b>	

**RÉALISATION RPL 241**



<b>DEVIS DES PIÈCES DÉTACHÉES :</b>	
Ebénisterie luxe vernie.....	3.200
Décor grande nouveauté.....	775
Châssis.....	750
Ensemble cadran et CV JD.....	1.865
Jeu bobinage avec 2 MF Rimlock.....	2.125
Haut-parleur 17 cm AP avec transfo.....	1.450
Auto-transfo 60 millis.....	990
Jeu de lampes : ECH42, 6BA6, 6AV6, 6AQ5, 6X4, 6AF7.....	2.900
Self de filtrage.....	650
Pièces détachées diverses.....	2.222
<b>16.927</b>	
Taxes 2,82 %.....	490
Emballage port pour la métropole.....	650
<b>18.067</b>	

**RÉALISATION RPL 251**

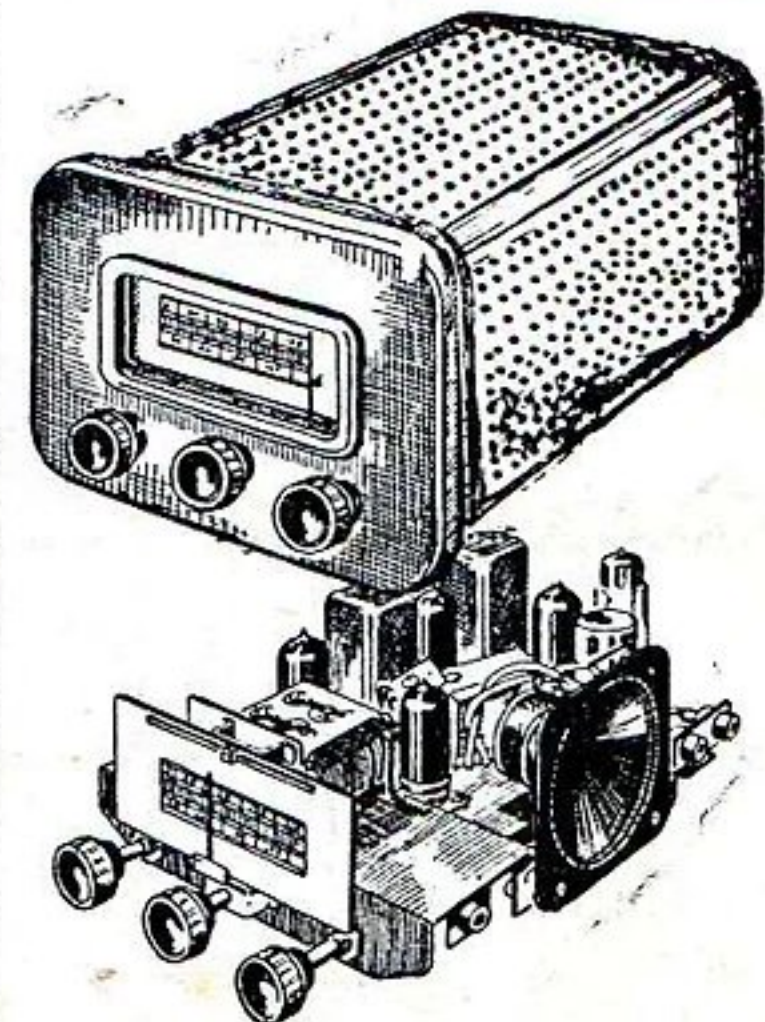


**DEVIS DES PIÈCES DÉTACHÉES**

Combiné radio-phonon grand luxe.....	8.300
Châssis grand modèle.....	750
Ensemble cadran et CV T178.....	2.200
Grille décor nouveauté.....	1.730
Jeu bobinage 315 BE, PU, PU.....	2.215
Transformateur avec fusible.....	1.120
HP 17 cm avec transfo.....	2.560
Jeu de lampes ECH42, EF41, EBC41, EF41, EL41, GZ40, EM34.....	3.500
Self de filtrage 500 ohms.....	650
Jeu de résistances.....	370
Jeu de condensateurs.....	830
Pièces détachées diverses.....	1.814
Platine tourne-disques 3 vitesses.....	13.900
<b>39.939</b>	
Taxes 2,82 %, emball., port métropole.....	1.976
<b>41.915</b>	

**RÉALISATION RPL 192**

**POSTE VOITURE**

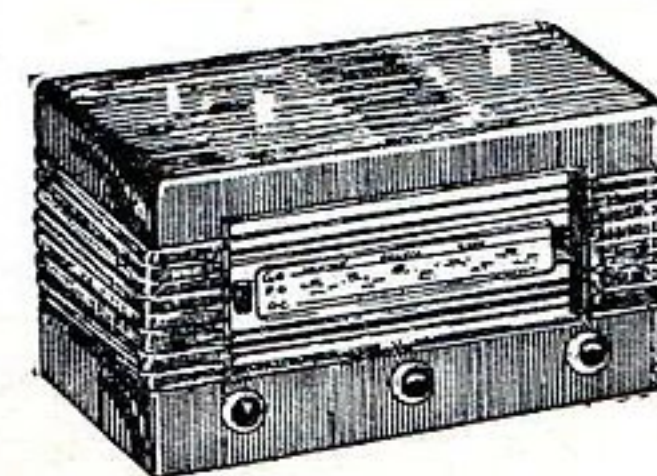


Coffret et châssis.....	2.500
1 jeu bobinage P8 avec 2 MF et self.....	2.700
1 cadran et CV 3x360.....	1.690
1 HP 8 cm avec transfo.....	1.900
1 cellule redresseuse.....	750
1 jeu lampes : 2 UF42, 1 UCH42, 1 UAF42, 1 UL41.....	3.700
1 jeu condensateurs.....	720
1 jeu résistances.....	270
Prix.....	270
Pièces détachées diverses.....	720
<b>14.950</b>	
Tax. 2,82%.....	422
Emball. et port métropole.....	700
<b>16.072</b>	
Convertisseur 6/110 V.....	14.485
Supplément décor pour vedette.....	450

**Le complément pour votre poste voiture « CONVERTER » AUTO-RAZ**  
 Convertisseur fournissant, à partir d'une batterie 6 ou 12 V, un courant alternatif 110 v., 170 mA, permettant d'alimenter postes t.c., piles-secteur, portatifs Rimlock ou Miniature. Pose facile. Rendement parfait pour 6 ou 12 volts,  
 Prix..... **7.500**



**RÉALISATION RPL 172**



1 ensemble ébénisterie, châssis, CV, cadran et baffle.....	3.450
1 jeu de lampes UCH42, UF41, UBC41, UL41, UY41.....	2.325
1 bloc et 2 MF P4.....	1.770
1 HP 10 cm avec transfo.....	1.900
Pièces détachées.....	1.945
<b>Prix.....</b>	<b>11.390</b>
Taxes 2,82 %, emball. et port métropole.....	872
<b>12.262</b>	

# VOICI DES MEUBLES DE GRAND LUXE

## MODÈLE STANDARD COMBINÉ RADIO-PHONO


Avec discothèque et bar. Dimensions :  
Hauteur 93. Largeur 92. Profondeur 42 cm.  
Ce meuble se fait en ronce de noyer,  
acajou, chêne, et palissandre.

aux lignes sobres et élégantes qui vous permettront  
d'embellir votre home en donnant à vos châssis et  
réalisations une présentation moderne de grand style.

## PRIX SENSATIONNELS

## MODÈLE SUPER-LUXE COMBINÉ RADIO-PHONO

Avec discothèque et bar. Dimensions :  
Hauteur 97. Largeur 110. Profondeur 46 cm.  
Ce meuble se fait en ronce de noyer,  
acajou, chêne et palissandre.




### UNE COMPOSITION D'ENSEMBLE A RÉALISER


MEUBLE STANDARD NOYER VERNI.....	27.000
ENSEMBLE PIÈCES DÉTACHÉES pour réaliser un 6 lampes. Voir réalisation RPL241.....	13.827
PLATINE tourne-disques.....	5.900
	<b>46.727</b>

Nota. — Pour meuble palissandre 10% de supplément.  
Port, emballage, taxes 2,82 % en sus.

### COMBINÉ RADIO-PHONO



ÉBÉNISTERIE COMBINÉ RADIO-PHONO noyer verni, intérieur ivoirine, agrémentée  
de filets et motifs grand effet. Dimensions radio intérieures : 57 x 33 x 28. Dimensions  
phono intérieures : 53 x 31 x 7. Dimensions totales : 64 x 38 x 42. Prix..... **7.500**  
Taxes 2,82 %, port et emballage en sus.




### UNE COMPOSITION D'ENSEMBLE A RÉALISER

MEUBLE GRAND LUXE NOYER VERNI.....	37.500
ENSEMBLE PIÈCES DÉTACHÉES pour réaliser un 6 lampes (voir réalisation RPL241).....	13.827
PLATINE tourne-disques 3 vitesses.....	13.900
	<b>65.227</b>

Nota. — Pour meuble palissandre supplément 10 %.  
Taxes 2,82 %, emballage, port en sus.

### CONSOLE COMBINÉ RADIO-PHONO



**SUPERBE  
COMBINÉ  
NOYER VERNI  
DISCOTHÈQUE**

DIMENSIONS  
EXTÉRIEURES ;  
Largeur : 60 cm.  
Hauteur : 87 cm.  
Profondeur : 38 cm.

**MEUBLE  
RADIO-PHONO**

Lignes harmoniques,  
volet avec motif  
décoratif d'un très  
bel effet.

DIMENSIONS  
INTÉRIEURES :

Emplacement châssis :  
Largeur : 58 cm.  
Profondeur : 35 cm.  
Hauteur : 27 cm.

Emplacement pick-up :  
Largeur : 53 cm.  
Profondeur : 30 cm.  
Hauteur : 8 cm.

Prix..... **17.900**  
Nota — Pour meuble palissandre supplément 10 %.  
Taxes 2,82 %, port et emballage en sus.

## COMPTOIR MB RADIOPHONIQUE

OUVERT TOUS LES JOURS SAUF DIMANCHE, DE 8 HEURES 30 à 12 HEURES ET DE 14 HEURES à 18 HEURES 30  
MÉTRO BOURSE **160, RUE MONTMARTRE, PARIS (2<sup>e</sup>)** Face rue St-Marc.

**ATTENTION :** Aucun envoi contre remboursement. — Expéditions immédiates contre mandat à la commande. C. C. P. Paris 443-39.  
Pour toute commande ou demande de documentation, ne pas omettre de vous référer de la revue « RADIO-PLANS » S.V.P.